



Incontro annuale 2022 tra AdG e DG Agri della Commissione Europea

(art.51 Reg.(UE) n. 1303/13)

Messina 8 Novembre 2022

Risultati dell'attuazione del Programma

INDICE

Premessa.....	pag. 3
Tabelle:	
Elenco misure, sottomisure ed operazioni.....	pag. 5
Dotazioni finanziarie per misura, sottomisura ed operazioni/azioni (vers.10.1).....	pag.9
Dotazioni finanziarie per Focus Area (vers.10.1)	pag.11
Risorse finanziarie messe a bando per operazione	pag.15
Risorse finanziarie messe a bando per focus area	pag.17
Pagamenti ed impegni al 15 ottobre 2022 per operazione e globalmente	pag.20
Pagamenti ed impegni al 15 ottobre 2022 per Focus Area	pag.23
Livello di raggiungimento degli indicatori di output.....	pag.28
Livello di raggiungimento degli indicatori di target.....	pag.33
Livelli di spesa da raggiungere ai fini dell’N+3 del 2022 e 2023.....	pag.34
Stato di attuazione della Misura 19 – Approccio Leader... ..	pag. 35
Grafici.....	pag.38

Premessa

Nella presente relazione vengono riassunti i dati relativi all'attuazione del PSR 2014/2022 per la trattazione di alcuni dei punti fissati all'OdG dell'incontro annuale 2022.

La vigente versione 10.1 del Programma, approvata con Decisione C(2021) 8530 final del 19/11/2021, ha una dotazione finanziaria complessiva pari ad euro 2.912.020.705,03 di spesa pubblica, così distinta secondo la tipologia dei fondi:

	Spesa pubblica (€)	FEASR (€)
QFP	2.766.803.364,88	1.673.916.035,75
NGEU	118.767.714,90	118.767.714,90
TOP UP	26.449.625,25	
totale	2.912.020.705,03	1.792.683.750,65

Successivamente a tale approvazione, nel primo semestre del 2022 sono state sottoposte al Comitato di Sorveglianza alcune modifiche al Programma:

- procedura scritta n.2/2022 (chiusa il 29 marzo):
 - inserimento della Misura 14 "Benessere animale";
 - rimodulazione finanziaria;
 - modifica della sottomisura 16.1

- procedura scritta n.3/2022 (chiusa il 7 giugno):
 - modifica dell'Allegato 6 del PSR, con la riclassificazione dei Comuni di Chiaramonte Gulfi, Giarratana e Monterosso Almo;

La rimodulazione finanziaria già approvata dal CdS nel mese di marzo, ha comportato le seguenti modifiche di dotazione:

M SM OP	FA	Riduzione/incremento della dotazione finanziaria		
		Spesa pubblica complessiva €	(Quota FEASR) €	tipologia di fondo (QFP/NGEU/Top-up)
4.1	2A	- 3.000.000	- 1.815.000,00	QFP
4.1	2B	- 3.000.000	- 1.815.000,00	QFP
4.3.1	2A	- 6.550.375	- 3.962.976,88	QFP
5.2	3B	- 3.000.000	- 1.815.000,00	QFP
6.4c	6A	- 5.000.000	- 3.025.000,00	QFP
13	4A	- 9.449.625	-	top-up
14	3A	+ 30.000.000	+ 12.432.976,88	QFP + € 9.449.625,00 di top-up

Relativamente al livello di raggiungimento degli obiettivi di spesa e degli altri indicatori, nella presente relazione si farà riferimento alla versione 10.1 del Programma con le dotazioni finanziarie rimodulate secondo quanto appena descritto.

A breve verranno sottoposte al CdS alcune altre modifiche relative a::

1. sottomisura 4.3, con l'inserimento dell'operazione "4.3b *Investimenti in infrastrutture irrigue*";
2. complementarità tra PSR ed OCM api;
3. nuova rimodulazione finanziaria.

Le schede di notifica delle modifiche di cui ai punti 1 e 2 sono già state discusse informalmente con la Commissione Europea e sono pertanto nella fase di perfezionamento. Per la rimodulazione finanziaria è invece in corso la predisposizione della scheda di modifica.

Acquisito il parere del CdS sulle suddette tre modifiche si procederà ad una nuova notifica del Programma.

Per quanto riguarda i dati di spesa, vengono riportati quelli relativi alla spesa certificata al 31 dicembre 2021 e al 15 ottobre 2022. Per le sottomisure 3.2, 4.3 e 14, le percentuali della spesa e degli impegni sono state calcolate sulla base della dotazione di risorse al netto delle risorse top-up.

Rispetto ai dati al 20 maggio 2022, forniti in occasione del Comitato di Sorveglianza del 14 giugno u.s., la spesa certificata al 15 ottobre registra un avanzamento di circa 62 milioni di euro, mentre il livello degli impegni registra un incremento di quasi 225 milioni di euro.

Si torna a precisare che, in merito al livello degli impegni di spesa, i valori riportati nelle tabelle sono in diversi casi significativamente superiori al 100% delle risorse; per alcune sottomisure e/o operazioni tale dato deriva dalla metodologia di calcolo adottata che, per i trascinamenti, ha conteggiato gli importi stimati così come inseriti nella tabella 19.2 del Programma.

Codice Misura	Descrizione Misura	Codice Sottomisura	Sottomisura/Operazione
1	Trasferimento di conoscenze e azioni di informazione (art.14)	1.1	Sostegno ad azioni di formazione professionale e acquisizione di competenze
		1.2	Sostegno ad attività dimostrative e azioni di informazione
		1.3	Sostegno a scambi interaziendali di breve durata nel settore agricolo e forestale, nonché a visite di aziende agricole e forestali
2	Servizi di consulenza, di sostituzione e di assistenza alla gestione delle aziende agricole (art.15)	2.1	Sostegno allo scopo di aiutare gli aventi diritto ad avvalersi di servizi di consulenza
		2.3	Sostegno alla formazione dei consulenti
3	Regimi di qualità dei prodotti agricoli e alimentari (art.16)	3.1	Sostegno alla nuova adesione a regimi di qualità
		3.2	Sostegno per attività di informazione e promozione, svolte da associazioni di produttori nel mercato interno
4	Investimenti in immobilizzazioni materiali (art.17)	4.1	Sostegno a investimenti nelle aziende agricole
		4.2	Sostegno a investimenti a favore della trasformazione/ commercializzazione e/o dello sviluppo dei prodotti agricoli
		4.3	Sostegno a investimenti nell'infrastruttura necessaria allo sviluppo, all'ammodernamento e all'adeguamento dell'agricoltura e della silvicoltura:
			Azione 1– viabilità interaziendale e strade rurali per l'accesso ai terreni agricoli e forestali
			Azione 2 – infrastrutture e installazioni per la distribuzione di energia (reti da e per la holding) da fonti rinnovabili (biomasse, solare, eolico, geotermico).
		4.4	Azione 3: sistema informativo "Quadrifoglio" (atmosfera-suolo-coltura-azienda) per il supporto alle decisioni aziendali in materia di operazioni colturali.
			Sostegno a investimenti non produttivi connessi all'adempimento degli obiettivi agro-climatico-ambientali:
			4.4.a) Investimenti per la conservazione della biodiversità - risorse genetiche in agricoltura
			4.4.b) Preservazione della biodiversità: campi realizzati da agricoltori custodi
		4.4.c) Investimenti non produttivi in aziende agricole per la conservazione della biodiversità, la valorizzazione del territorio e per la pubblica utilità	4.4.d) Investimenti non produttivi finalizzati al contenimento dei fenomeni di erosione, di dissesto idrogeologico e recupero del paesaggio tradizionale
5	Ripristino del potenziale produttivo agricolo danneggiato da calamità naturali e da eventi catastrofici e introduzione di adeguate misure di prevenzione (art.18)	5.1	Sostegno a investimenti in azioni di prevenzione volte a ridurre le conseguenze di probabili calamità naturali, avversità atmosferiche ed eventi catastrofici
		5.2	Sostegno a investimenti per il ripristino dei terreni agricoli e del potenziale produttivo danneggiati da calamità naturali, avversità atmosferiche ed eventi catastrofici

6	Sviluppo delle aziende agricole e delle imprese (art.19)	6.1	Aiuti all'avviamento di attività imprenditoriali per i giovani agricoltori	
		6.2	Aiuti all'avviamento di attività imprenditoriali per attività extra-agricole nelle zone rurali	
		6.4	Sostegno a investimenti nella creazione e nello sviluppo di attività extra-agricole:	
			6.4 a)	Supporto alla diversificazione dell'attività agricola verso la creazione e sviluppo di attività extra-agricole
			6.4 b)	Investimenti nella creazione e nello sviluppo di impianti per la produzione di energia da fonti rinnovabili
6.4 c)	Sostegno per la creazione o sviluppo di imprese extra-agricole nei settori commercio-artigianale-turistico-servizi-innovazione tecnologica			
7	Servizi di base e rinnovamento dei villaggi nelle zone rurali (art.20)	7.1	Sostegno per la stesura e l'aggiornamento di piani di sviluppo dei comuni e dei villaggi situati nelle zone rurali e dei servizi comunali di base, nonché di piani di tutela e di gestione dei siti Natura 2000 e di altre zone ad alto valore naturalistico:	
			7.1.1 - Sostegno alla stesura ed all'aggiornamento di piani di sviluppo dei comuni nelle zone rurali	
			7.1.2 - Sostegno all'aggiornamento dei Piani di tutela e gestione dei siti Natura 2000 e di altre zone ad alto valore naturalistico	
		7.2	Sostegno a investimenti finalizzati alla creazione, al miglioramento o all'espansione di ogni tipo di infrastrutture su piccola scala, compresi gli investimenti nelle energie rinnovabili e nel risparmio energetico	
		7.3	Sostegno per l'installazione, il miglioramento e l'espansione di infrastrutture a banda larga e di infrastrutture passive per la banda larga, nonché la fornitura di accesso alla banda larga e ai servizi di pubblica amministrazione online	
		7.5	Sostegno a investimenti di fruizione pubblica in infrastrutture ricreative, informazioni turistiche e infrastrutture turistiche su piccola scala	
		7.6	Sostegno per studi/investimenti relativi alla manutenzione, al restauro e alla riqualificazione del patrimonio culturale e naturale dei villaggi, del paesaggio rurale e dei siti ad alto valore naturalistico, compresi gli aspetti socioeconomici di tali attività, nonché azioni di sensibilizzazione in materia di ambiente	
8	Investimenti nello sviluppo delle aree forestali e nel miglioramento della redditività delle foreste (artt. da 21 a 26)	8.1	Sostegno alla forestazione/all'imboschimento	
		8.3	Sostegno alla prevenzione dei danni arrecati alle foreste da incendi, calamità naturali ed eventi catastrofici	
		8.4	Sostegno al ripristino delle foreste danneggiate da incendi, calamità naturali ed eventi catastrofici	
		8.5	Aiuti agli investimenti destinati ad accrescere la resilienza e il pregio ambientale degli ecosistemi forestali	

		8.6	Sostegno agli investimenti in tecnologie silvicole e nella trasformazione, mobilitazione e commercializzazione dei prodotti delle foreste
10	Pagamenti agro-climatico-ambientali (art.28)	10.1	Pagamento per impegni agro-climatico-ambientali
			10.1.a - Produzione integrata
			10.1.b - Metodi di gestione delle aziende eco-sostenibili
			10.1.c - Conversione e mantenimento dei seminativi in pascoli permanenti
			10.1.d - Salvaguardia e gestione del paesaggio tradizionale e delle superfici terrazzate per il contrasto all'erosione e al dissesto idrogeologico
			10.1.e - Ritiro delle superfici lungo i corsi d'acqua
			10.1.f - Adozione di tecniche di agricoltura conservativa
			10.1.g - Allevamento di razze in pericolo di estinzione
			10.1.h - Mantenimento dei campi degli agricoltori custodi
		10.2	Sostegno per la conservazione, l'uso e lo sviluppo sostenibili delle risorse genetiche in agricoltura
10.2 a) Conservazione delle risorse genetiche vegetali in agricoltura			
10.2 b) Conservazione delle risorse genetiche animali in agricoltura			
11	Agricoltura biologica (art.29)	11.1	Pagamento al fine di adottare pratiche e metodi di produzione biologica
		11.2	Pagamento al fine di mantenere pratiche e metodi di produzione biologica
12	Indennità Natura 2000 e indennità connesse alla direttiva quadro sulle acque (art.30)	12.1	Pagamento compensativo per le zone agricole Natura 2000
13	Indennità a favore delle zone soggette a vincoli naturali o ad altri vincoli specifici (art.31)	13.1	Pagamento compensativo per le zone montane
		13.2	Pagamento compensativo per altre zone soggette a vincoli naturali significativi
		13.3	Pagamento compensativo per altre zone soggette a vincoli specifici
14*	<i>Benessere degli animali (art.33)</i>	14.1	<i>Benessere degli animali (art.33)</i>
15	Servizi silvo-climatico-ambientali e salvaguardia della foresta (art.34)	15.2	Sostegno per la salvaguardia e la valorizzazione delle risorse genetiche forestali
16	Cooperazione (art.35)	16.1	Sostegno per la costituzione e il funzionamento dei gruppi operativi del PEI in materia di produttività e sostenibilità dell'agricoltura
		16.2	Sostegno a progetti pilota e allo sviluppo di nuovi prodotti, pratiche, processi e tecnologie
		16.3	Cooperazione tra piccoli operatori per organizzare processi di lavoro in comune e condividere impianti e risorse, nonché per lo sviluppo e la commercializzazione dei servizi turistici

		16.4	Sostegno alla cooperazione di filiera, sia orizzontale che verticale, per la creazione e lo sviluppo di filiere corte e mercati locali e sostegno ad attività promozionali a raggio locale connesse allo sviluppo delle filiere corte e dei mercati locali
		16.6	Sostegno alla cooperazione di filiera per l'approvvigionamento sostenibile di biomasse da utilizzare nella produzione di alimenti e di energia e nei processi industriali
		16.8	Sostegno alla stesura di piani di gestione forestale o di strumenti equivalenti
		16.9	Sostegno per la diversificazione delle attività agricole in attività riguardanti l'assistenza sanitaria, l'integrazione sociale, l'agricoltura sostenuta dalla comunità e l'educazione ambientale e alimentare
19	Sostegno allo sviluppo locale Leader (sviluppo locale di tipo partecipativo - SLTP) (art.35 Reg.1303/13)	19.1	Sostegno preparatorio
		19.2	Sostegno all'esecuzione degli interventi nell'ambito della strategia SLTP
		19.3	Preparazione e realizzazione delle attività di cooperazione del gruppo di azione locale
		19.4	Sostegno per i costi di gestione e animazione
20	Assistenza tecnica	20.1	Sostegno per l'assistenza tecnica (esclusa la RRN)
21	Sostegno temporaneo eccezionale a favore di agricoltori e PMI particolarmente colpiti dalla crisi di Covid-19 (Art. 39 ter)"	21.1	"Sostegno per l'agriturismo e le fattorie didattiche

* *Misura di nuova attivazione.*

PSR SICILIA 2014/2022 vers.10.1_rev.1

M Sm Op.	FA	Dotazione PSR 2014-2022 vers.10.1_rev.1 (risorse QFP e NGEU)			Finanziamenti nazionali integrativi (TOP UP)	Dotazione complessiva (spesa pubblica)
		Spesa pubblica	FEASR	di cui NGEU (100% FEASR)		
1.1	diverse	4.699.999,94	2.843.499,96			4.699.999,94
1.2		600.000,00	363.000,00			600.000,00
1.3		400.000,00	242.000,00			400.000,00
Misura 1		5.699.999,94	3.448.499,96	-	-	5.699.999,94
2.1	2B	1.225.000,00	1.017.625,00	700.000,00		1.225.000,00
	3A	1.115.000,00	990.575,00	800.000,00		1.115.000,00
	4B	1.000.000,00	881.500,00	700.000,00		1.000.000,00
	6C	930.000,00	878.650,00	800.000,00		930.000,00
	altre	1.730.000,00	1.046.650,00			1.730.000,00
Misura 2		6.000.000,00	4.815.000,00	3.000.000,00	-	6.000.000,00
3.1	3A	900.000,00	544.500,00			900.000,00
3.2		9.000.000,00	5.445.000,00		3.000.000,00	12.000.000,00
Misura 3		9.900.000,00	5.989.500,00	-	3.000.000,00	12.900.000,00
4.1	2A	356.000.000,00	229.205.000,00	35.000.000,00		356.000.000,00
	2B	177.500.000,00	107.387.500,00			177.500.000,00
4.2	3A	168.500.000,00	106.682.500,00	12.000.000,00		168.500.000,00
4.3	2A	153.449.625,00	92.837.023,13		14.000.000,00	167.449.625,00
4.4a	4A	4.500.000,00	2.722.500,00			4.500.000,00
4.4b	4A	7.000.000,00	4.235.000,00			7.000.000,00
4.4c	4A	35.000.000,00	21.175.000,00			35.000.000,00
4.4d	4C	35.000.000,00	21.175.000,00			35.000.000,00
Misura 4		936.949.625,00	585.419.523,13	47.000.000,00	14.000.000,00	950.949.625,00
5.1	3B	1.667.571,12	1.008.880,53			1.667.571,12
5.2		44.500.000,00	26.922.500,00			44.500.000,00
Misura 5		46.167.571,12	27.931.380,53	-	-	46.167.571,12
6.1	2B	74.000.000,00	44.770.000,00			74.000.000,00
6.2	6A	8.000.000,00	4.840.000,00			8.000.000,00
6.4.A	2A	80.000.000,00	48.400.000,00			80.000.000,00
	2B	40.161.157,02	24.297.500,00			40.161.157,02
6.4.B	6A	8.663.636,37	5.241.500,00			8.663.636,37
6.4.C	6A	15.000.000,00	9.075.000,00			15.000.000,00
	3A	2.540.958,00	1.537.279,59			2.540.958,00
Misura 6		228.365.751,39	138.161.279,59	-	-	228.365.751,39
7.1	6B	1.000.000,00	605.000,00			1.000.000,00
7.2	6B	11.600.000,00	7.018.000,00			11.600.000,00
7.3	6C	21.900.000,00	13.249.500,00			21.900.000,00
7.5	6B	8.000.000,00	4.840.000,00			8.000.000,00
7.6	6B	4.100.000,00	2.480.500,00			4.100.000,00
Misura 7		46.600.000,00	28.193.000,00	-	-	46.600.000,00

M Sm Op.	FA	Dotazione PSR 2014-2022 vers.10.1_rev.1 (risorse QFP e NGEU)			Finanziamenti nazionali integrativi (TOP UP)	Dotazione complessiva (spesa pubblica)
		Spesa pubblica	FEASR	di cui NGEU (100% FEASR)		
8.1	4B	62.593.196,96	37.868.884,16			62.593.196,96
8.3	4A	57.150.000,00	34.575.750,00			57.150.000,00
8.4	4A	3.493.547,00	2.113.595,94			3.493.547,00
8.5	4A	25.900.000,00	15.669.500,00			25.900.000,00
8.6	2A	1.200.000,00	1.121.000,00	1.000.000,00		1.200.000,00
Misura 8		150.336.743,96	91.348.730,10	1.000.000,00	-	150.336.743,96
10.1.A	4B	150.000,00	90.750,00			150.000,00
10.1.B	4B	157.881.600,00	95.518.368,00			157.881.600,00
10.1.C	4C	81.046.000,00	49.032.830,00			81.046.000,00
10.1.D	4A	5.366.500,00	3.246.732,50			5.366.500,00
10.1.E	4B	39.638.000,00	23.980.990,00			39.638.000,00
10.1.G	4A	18.815.000,00	11.383.075,00			18.815.000,00
10.1.H	4A	114.900,00	69.514,50			114.900,00
10.1.F	5E	5.842.000,00	3.534.410,00			5.842.000,00
10.2a	4A	5.500.000,00	3.327.500,00			5.500.000,00
10.2b	4A	5.000.000,24	3.025.000,15			5.000.000,24
Misura 10		319.354.000,24	193.209.170,15	-	-	319.354.000,24
11.1	4A	50.000.000,00	30.250.000,00			50.000.000,00
11.2		564.550.000,00	352.790.500,00	28.450.000,00		564.550.000,00
Misura 11	4A	614.550.000,00	383.040.500,00	28.450.000,00	-	614.550.000,00
Misura 12	4A	42.000.000,00	25.410.000,00			42.000.000,00
13.1	4A	177.050.714,90	118.656.679,90	29.217.714,90	0,00	177.050.714,90
13.2		20.000.000,00	12.100.000,00			20.000.000,00
13.3		2.667.000,00	1.653.035,00	100.000,00		2.667.000,00
Misura 13		199.717.714,90	132.409.714,90	29.317.714,90	0,00	199.717.714,90
Misura 14	3A	20.550.375,00	12.432.976,88		9.449.625,25	30.000.000,25
Misura 15	4A	4.000.000,00	2.420.000,00			4.000.000,00
16.1	3A	44.000.000,00	28.990.000,00	6.000.000,00		44.000.000,00
16.2	3A	9.000.000,00	5.445.000,00			9.000.000,00
16.3	6A	2.500.000,00	1.512.500,00			2.500.000,00
16.4	3A	6.000.000,00	5.210.000,00	4.000.000,00		6.000.000,00
16.6	5C	1.857.922,76	1.124.043,27			1.857.922,76
16.8	4B	1.300.000,00	786.500,00			1.300.000,00
16.9	6A	7.200.000,00	4.356.000,00			7.200.000,00
Misura 16		71.857.922,76	47.424.043,27	10.000.000,00		71.857.922,76
19.1	6B	300.000,00	181.500,00			300.000,00
19.2		119.200.000,00	72.116.000,00			119.200.000,00
19.3		7.990.000,00	4.833.950,00			7.990.000,00
19.4		27.844.267,09	16.845.781,59			27.844.267,09
Misura 19		155.334.267,09	93.977.231,59			155.334.267,09
Misura 20		23.187.107,44	14.028.200,00			23.187.107,44
Misura 21	2A	5.000.000,00	3.025.000,00			5.000.000,00
Totale		2.885.571.079,78	1.792.683.750,65	118.767.714,90	26.449.625,25	2.912.020.705,03

PSR SICILIA 2014/2022 vers.10.1_rev.1

FA	SM/OP	Risorse QFP e NGEU			Finanziamenti nazionali integrativi (TOP UP)	Dotazione complessiva (spesa pubblica)
		Spesa pubblica	FEASR	di cui NGEU (100% FEASR)		
2A	1.1	1.349.243,83	816.292,52	-		1.349.243,83
	1.2	278.000,00	168.190,00	-		278.000,00
	1.3	200.000,00	121.000,00	-		200.000,00
	2.1	525.000,00	317.625,00	-		525.000,00
	4.1	356.000.000,00	229.205.000,00	35.000.000,00		356.000.000,00
	4.3	153.449.625,00	92.837.023,13	-	14.000.000,00	167.449.625,00
	6.4.a	80.000.000,00	48.400.000,00	-		80.000.000,00
	8.6	1.200.000,00	1.121.000,00	1.000.000,00		1.200.000,00
	21.1	5.000.000,00	3.025.000,00	-		5.000.000,00
	TOT.	598.001.868,83	376.011.130,65	36.000.000,00	14.000.000,00	612.001.868,83
2B	1.1	2.287.066,99	1.383.675,53	-		2.287.066,99
	1.2	100.000,00	60.500,00	-		100.000,00
	1.3	150.000,00	90.750,00	-		150.000,00
	2.1	1.225.000,00	1.017.625,00	700.000,00		1.225.000,00
	4.1	177.500.000,00	107.387.500,00	-		177.500.000,00
	6.1	74.000.000,00	44.770.000,00	-		74.000.000,00
	6.4.a	40.161.157,02	24.297.500,00	-		40.161.157,02
	TOT.	295.423.224,01	179.007.550,53	700.000,00	-	295.423.224,01
TOTALE PRIORITA' 2	893.425.092,84	555.018.681,18	36.700.000,00	14.000.000,00	907.425.092,84	

FA	SM/OP	Risorse QFP e NGEU			Finanziamenti nazionali integrativi (TOP UP)	Dotazione complessiva (spesa pubblica)
		Spesa pubblica	FEASR	di cui NGEU (100% FEASR)		
3A	1.1	128.632,30	77.822,54	-		128.632,30
	1.2	78.000,00	47.190,00	-		78.000,00
	1.3	5.000,00	3.025,00	-		5.000,00
	2.1	1.115.000,00	990.575,00	800.000,00		1.115.000,00
	3.1	900.000,00	544.500,00	-		900.000,00
	3.2	9.000.000,00	5.445.000,00	-	3.000.000,00	12.000.000,00
	4.2	168.500.000,00	106.682.500,00	12.000.000,00		168.500.000,00
	6.4.c	2.540.958,00	1.537.279,59	-		2.540.958,00
	14.1	20.550.375,00	12.432.976,88	-	9.449.625,25	30.000.000,25
	16.1	44.000.000,00	28.990.000,00	6.000.000,00		44.000.000,00
	16.2	9.000.000,00	5.445.000,00	-		9.000.000,00
	16.4	6.000.000,00	5.210.000,00	4.000.000,00		6.000.000,00
	TOT.	261.817.965,30	167.405.869,01	22.800.000,00	12.449.625,25	274.267.590,55
3B	1.1	26.930,72	16.293,09	-		26.930,72
	1.2	10.000,00	6.050,00	-		10.000,00
	1.3	5.000,00	3.025,00	-		5.000,00
	2.1	80.000,00	48.400,00	-		80.000,00
	5.1	1.667.571,12	1.008.880,53	-		1.667.571,12
	5.2	44.500.000,00	26.922.500,00	-		44.500.000,00
	TOT.	46.289.501,84	28.005.148,62	-	-	46.289.501,84
TOTALE PRIORITA' 3	308.107.467,14	195.411.017,63	22.800.000,00	12.449.625,25	320.557.092,39	

FA	SM/OP	Risorse QFP e NGEU			Finanziamenti nazionali integrativi (TOP UP)	Dotazione complessiva (spesa pubblica)
		Spesa pubblica	FEASR	di cui NGEU (100% FEASR)		
4A	1.1	295.163,46	178.573,89			295.163,46
	1.2	10.000,00	6.050,00			10.000,00
	1.3	5.000,00	3.025,00			5.000,00
	2.1	300.000,00	181.500,00			300.000,00
	4.4.a	4.500.000,00	2.722.500,00			4.500.000,00
	4.4.b	7.000.000,00	4.235.000,00			7.000.000,00
	4.4.c	35.000.000,00	21.175.000,00			35.000.000,00
	8.3	57.150.000,00	34.575.750,00			57.150.000,00
	8.4	3.493.547,00	2.113.595,94			3.493.547,00
	8.5	25.900.000,00	15.669.500,00			25.900.000,00
	10.1.d	5.366.500,00	3.246.732,50			5.366.500,00
	10.1.g	18.815.000,00	11.383.075,00			18.815.000,00
	10.1.h	114.900,00	69.514,50			114.900,00
	10.2.a	5.500.000,00	3.327.500,00			5.500.000,00
	10.2.b	5.000.000,25	3.025.000,15			5.000.000,25
	11.1	50.000.000,00	30.250.000,00			50.000.000,00
	11.2	564.550.000,00	352.790.500,00	28.450.000,00		564.550.000,00
	12.1	42.000.000,00	25.410.000,00			42.000.000,00
	13.1	177.050.714,90	118.656.679,90	29.217.714,90	0,00	177.050.714,90
	13.2	20.000.000,00	12.100.000,00			20.000.000,00
13.3	2.667.000,00	1.653.035,00	100.000,00		2.667.000,00	
15.2	4.000.000,00	2.420.000,00			4.000.000,00	
TOT.	1.028.717.825,61	645.192.531,88	57.767.714,90	0,00	1.028.717.825,61	
4B	1.1	110.196,42	66.668,83			110.196,42
	1.2	10.000,00	6.050,00			10.000,00
	1.3	5.000,00	3.025,00			5.000,00
	2.1	1.000.000,00	881.500,00	700.000,00		1.000.000,00
	8.1	62.593.196,96	37.868.884,16			62.593.196,96
	10.1.a	150.000,00	90.750,00			150.000,00
	10.1.b	157.881.600,00	95.518.368,00			157.881.600,00
	10.1.e	39.638.000,00	23.980.990,00			39.638.000,00
	16.8	1.300.000,00	786.500,00			1.300.000,00
	TOT.	262.687.993,38	159.202.735,99	700.000,00	-	262.687.993,38
4C	1.1	35.378,80	21.404,17			35.378,80
	1.2	10.000,00	6.050,00			10.000,00
	1.3	5.000,00	3.025,00			5.000,00
	2.1	300.000,00	181.500,00			300.000,00
	4.4.d	35.000.000,00	21.175.000,00			35.000.000,00
	10.1.c	81.046.000,88	49.032.830,53			81.046.000,88
	TOT.	116.396.379,68	70.419.809,70	-	-	116.396.379,68
TOTALE PRIORITA' 4	1.407.802.198,66	874.815.077,58	58.467.714,90	0,00	1.407.802.198,66	

FA	SM/OP	Risorse QFP e NGEU			Finanziamenti nazionali integrativi (TOP UP)	Dotazione complessiva (spesa pubblica)
		Spesa pubblica	FEASR	di cui NGEU (100% FEASR)		
5A	1.1	19.824,64	11.993,91			19.824,64
	1.2	4.000,00	2.420,00			4.000,00
	1.3	5.000,00	3.025,00			5.000,00
	2.1	50.000,00	30.250,00			50.000,00
	TOT.	78.824,64	47.688,91	-	-	78.824,64
5B	1.2	4.000,00	2.420,00			4.000,00
	1.3	5.000,00	3.025,00			5.000,00
	2.1	25.000,00	15.125,00			25.000,00
	TOT.	34.000,00	20.570,00	-	-	34.000,00
5C	1.1	9.140,00	5.529,70			9.140,00
	1.2	4.000,00	2.420,00			4.000,00
	1.3	2.500,00	1.512,50			2.500,00
	2.1	50.000,00	30.250,00			50.000,00
	16.6	1.857.922,76	1.124.043,27			1.857.922,76
	TOT.	1.923.562,76	1.163.755,47	-	-	1.923.562,76
5D	1.2	4.000,00	2.420,00			4.000,00
	1.3	2.500,00	1.512,50			2.500,00
	2.1	50.000,00	30.250,00			50.000,00
	TOT.	56.500,00	34.182,50	-	-	56.500,00
5E	1.1	65.773,60	39.793,03			65.773,60
	1.2	4.000,00	2.420,00			4.000,00
	1.3	5.000,00	3.025,00			5.000,00
	2.1	50.000,00	30.250,00			50.000,00
	10.1.f	5.842.000,00	3.534.410,00			5.842.000,00
	TOT.	5.966.773,60	3.609.898,03	-	-	5.966.773,60
Totale Priorità 5		8.059.661,00	4.876.094,91	-	-	8.059.661,00

FA	SM/OP	Risorse QFP e NGEU			Finanziamenti nazionali integrativi (TOP UP)	Dotazione complessiva (spesa pubblica)
		Spesa pubblica	FEASR	di cui NGEU (100% FEASR)		
6A	1.1	203.589,08	123.171,39			203.589,08
	1.2	80.000,00	48.400,00			80.000,00
	1.3	2.500,00	1.512,50			2.500,00
	2.1	300.000,00	181.500,00			300.000,00
	6.2	8.000.000,00	4.840.000,00			8.000.000,00
	6.4b	8.663.636,36	5.241.500,00			8.663.636,36
	6.4.c	15.000.000,00	9.075.000,00			15.000.000,00
	16.3	2.500.000,00	1.512.500,00			2.500.000,00
	16.9	7.200.000,00	4.356.000,00			7.200.000,00
	TOT.	41.949.725,44	25.379.583,89	-	-	41.949.725,44
6B	7.1	1.000.000,00	605.000,00			1.000.000,00
	7.2	11.600.000,00	7.018.000,00			11.600.000,00
	7.5	8.000.000,00	4.840.000,00			8.000.000,00
	7.6	4.100.000,00	2.480.500,00			4.100.000,00
	19.1	300.000,00	181.500,00			300.000,00
	19.2	119.200.000,00	72.116.000,00			119.200.000,00
	19.3	7.990.000,00	4.833.950,00			7.990.000,00
	19.4	27.844.267,09	16.845.781,59			27.844.267,09
		TOT.	180.034.267,09	108.920.731,59	-	-
6C	1.1	169.060,10	102.281,36			169.060,10
	1.2	4.000,00	2.420,00			4.000,00
	1.3	2.500,00	1.512,50			2.500,00
	2.1	930.000,00	878.650,00	800.000,00		930.000,00
	7.3	21.900.000,00	13.249.500,00			21.900.000,00
		TOT.	23.005.560,10	14.234.363,86	800.000,00	-
Totale Priorità 6		244.989.552,63	148.534.679,34	800.000,00	-	244.989.552,63

Risorse finanziarie messe a bando (per operazione)

Bandi emanati al 30 ottobre 2022 (dotazione in spesa pubblica € x 1.000)											
M	sm	op.	2015	2016	2017	2018	2019	2020	2021	2022	
M1	1.1				3.350						
	1.2						500				
	1.3							400			
M2	2.1								3.000		
	2.3										
M3	3.1			200		1.800				400	
	3.2			8.000					2.500*		
M4	4.1			100.000				40.000			
		pacch. giov.			160.000						
	4.2			140.000							
	4.3	Az. 1			54.000			22.000			
		Az. 2									
		Az. 3									
	4.4	a						1.500			
		b						2.454			
c							5.000				
d							9.000				
M5	5.1					5.000					
	5.2					7.500		10.000	5.000		
M6	6.1				40.000		25.000				
	6.2				20.000						
	6.4	a				45.000	20.000				
		a - (a.sociale)							5.000		
		a - (p.giov.)				25.000					
		b						8.335			
c				20.000							
M7	7.1									1.000	
	7.2				10.500						
	7.3			13.223							
	7.5				8.000						
	7.6						5.103				
M8	8.1				30.000						
		pacch. giov.			10.000						
	8.3				25.000	50.000					
	8.4				8.000		5.000				
	8.5				55.000						
8.6				2.000							

Bandi emanati al 30 ottobre 2022 (dotazione in spesa pubblica € x 1.000)										
M	sm	op.	2015	2016	2017	2018	2019	2020	2021	2022
M10	10.1	a			4.000					
		b				25.000				
		c			35.000					
		d		5.000						
		e								
		f			3.500					
		g					5.000			
		h						200		
	10.2	a						6.000		
		b							4.500	
M11	11.1		50.000	10.000						20.600
	11.2		160.000				35.000			40.000
M12	12.1			20.000	20.000					
M13	13.1		20.000	25.000	18.000		12.400	29.900	30.000	29.217 ^
	13.2		3.000	3.000						
	13.3		400	400	50		70	67	100	100 ^
M14	14.1									30.000 **
M15	15.2				2.000					
M16	16.1					27.000			6.000 ^	
	16.2						4.000			
	16.3				2.500					
	16.4					2.000			4.000 ^	
	16.6						2.300			
	16.8					1.000				
	16.9						2.200	5.000		
M19	19.1			300						
	19.2			93.700						26.798
	19.3									3.500
	19.4			20.660						5.895
M21	21.1						5.000			

* risorse TOPUP

^ risorse NGEU

** per la sottomisura 14 è stato emanato il bando annualità 2022 subordinandolo all'approvazione della modifica del Programma.

Risorse finanziarie messe a bando (per focus area)

Bandi emanati al 30 ottobre 2022				
Focus Area	Sm	n.	sommatoria risorse	note
2A	1.1	1	1.349.244	*1
	1.2	1	500.000	*2
	1.3	1	400.000	
	2.1	1	3.000.000	
	4.1	2	140.000.000	
	4.3	2	76.000.000	
	6.4a	3	70.000.000	
	8.6	1	2.000.000	
	21.1	1	5.000.000	
2B	1.1	1	1.386.646	*1
	1.2	1	500.000	*2
	1.3	1	400.000	
	2.1	1	3.000.000	
	4.1	1	160.000.000	
	6.1	1	65.000.000	
	6.4a	1	25.000.000	
3A	1.1	1	128.632	*1
	1.2	1	500.000	*2
	1.3	1	400.000	
	2.1	1	3.000.000	
	3.1	3	2.400.000	
	3.2	2	10.500.000	
	4.2	1	140.000.000	
	6.4c			*3
	14.1	1	30.000.000	
	16.1	2	33.000.000	
	16.2	1	4.000.000	
	16.4	2	6.000.000	
3B	1.1	1	26.931	*1
	1.2	1	500.000	*2
	1.3	1	400.000	
	2.1	1	3.000.000	
	5.1	1	5.000.000	
	5.2	3	22.500.000	

NOTE*:

- 1) Per la sm 1.1 l'importo riportato è quello delle domande risultate ammissibili e finanziabili con il bando;
- 2) Per le sottomisure 1.2, 1.3 e 2.1 l'importo riportato è quello complessivo messo a bando, senza la specifica per FA
- 3) La dotazione finanziaria è quasi interamente assorbita dai trascinamenti della precedente programmazione
- 4) Sottomisura a titolarità regionale

Bandi emanati al 30 ottobre 2022					
Focus Area	Sm	n.	sommatoria risorse	note	
P4	1.1	1	440.739	*1	
	1.2	1	500.000	*2	
	1.3	1	400.000		
	2.1	1	3.000.000		
	4.4.a	1	1.500.000		
	4.4.b	1	2.454.000		
	4.4.c	1	5.000.000		
	4.4.d	1	9.000.000		
	8.1	2	40.000.000		
	8.3	2	75.000.000		
	8.4	2	13.000.000		
	8.5	1	55.000.000		
	10.1a	1	4.000.000		
	10.1b	1	25.000.000		
	10.1c	1	35.000.000		
	10.1d	1	5.000.000		
	10.1e				*3
	10.1.g	1	5.000.000		
	10.1.h	1	200.000		
	10.2.a	1	6.000.000		
	10.2.b	1	3.000.000		
	11.1	3	80.600.000		
	11.2	3	235.000.000		
	12.1	2	40.000.000		
	13.1	7	164.517.000		
	13.2	2	6.000.000		
	13.3	7	1.187.000		
15.2	1	2.000.000	*4		
16.8	1	1.000.000			
5A	1.1	1	19.825	*1	
	1.2	1	500.000	*2	
	1.3	1	400.000		
	2.1	1	3.000.000		
5B	1.1		-	*1	
	1.2	1	500.000	*2	
	1.3	1	400.000		
	2.1	1	3.000.000		

NOTE*: (v.pag.18)

Bandi emanati al 30 ottobre 2022				
Focus Area	Sm	n.	sommatoria risorse	note
5C	1.1	1	9.140	*1
	1.2	1	500.000	*2
	1.3	1	400.000	
	2.1	1	3.000.000	
	16.6	1	2.300.000	
5D	1.1		-	*1
	1.2	1	500.000	*2
	1.3	1	400.000	
	2.1	1	3.000.000	
5E	1.1	1	65.774	*1
	1.2	1	500.000	*2
	1.3	1	400.000	
	2.1	1	3.000.000	
	10.1.f	1	3.500.000	
6A	1.1	1	203.589	*1
	1.2	1	500.000	*2
	1.3	1	400.000	
	2.1	1	3.000.000	
	6.2	1	20.000.000	
	6.4.b	1	8.335.000	
	6.4.c	1	20.000.000	
	16.3	1	2.500.000	
	16.9	2	7.200.000	
6B	7.1	1	1.000	
	7.2	1	10.500.000	
	7.5	1	8.000.000	
	7.6	1	5.103.000	
	19.1	1	300.000	
	19.2	2	120.498	
	19.3	1	3.500.000	
	19.4	2	26.555.000	
6C	1.1	1	169.060	*1
	1.2	1	500.000	*2
	1.3	1	400.000	
	2.1	1	3.000.000	
	7.3	1	13.223.000	

NOTE*: (v.pag.18)

PSR Sicilia 2014/2022
Impegni e pagamenti per misura, sottomisura ed operazione
(€ - Spesa pubblica)

M	SM	FA	Dotazione PSR vers.10.1_rev1 risorse QFP+NGEU	Spesa certificata 31/12/2020		Spesa certificata 31/12/2021		Spesa certificata 15 ottobre 2022		Impegni *			
				totale	%	totale	%	totale	%	al 31/12/2021	%	al 15/10/2022	%
1	1.1	div.	4.699.999,97	-	-	274.010,41	5,83	423.620,39	9,01	3.780.834,34	80,44	3.780.834,34	80,44
	1.2	div.	600.000,00	-	-	-	-	-	-	192.000,00	32,00	192.000,00	32,00
	1.3	div.	400.000,00	-	-	-	-	-	-	-	-	-	-
tot. Misura 1			5.699.999,97	-	-	274.010,41	4,81	423.620,39	7,43	3.972.834,34	69,70	3.972.834,34	69,70
2	2.1	div.	6.000.000,00	15.960,00	0,27	15.960,00	0,27	15.960,00	0,27	58.842,98	0,98	58.842,98	0,98
tot. Misura 2			6.000.000,00	15.960,00	0,27	15.960,00	0,27	15.960,00	0,27	58.842,98	0,98	58.842,98	0,98
3	3.1	3A	900.000,00	81.455,77	9,05	100.499,09	11,17	109.761,83	12,20	613.755,78	68,20	615.780,78	68,42
	3.2*	3A	9.000.000,00	6.687.853,16	74,31	7.752.926,36	86,14	7.752.926,36	86,14	8.872.457,77	98,58	8.872.457,77	98,58
tot. Misura 3			9.900.000,00	6.769.308,93	68,38	7.853.425,45	79,33	7.862.688,19	79,42	9.486.213,55	95,82	9.488.238,55	95,84
4	4.1	2A	356.000.000,00	134.313.846,27	37,73	165.688.310,37	46,54	178.621.110,41	50,17	279.459.244,63	78,50	303.241.089,86	85,18
	4.1	2B	177.500.000,00	46.420.502,96	26,15	87.636.029,86	49,37	105.587.981,97	59,49	202.271.128,83	113,96	206.052.046,10	116,09
	4.2	3A	168.500.000,00	81.525.748,62	48,38	98.387.924,84	58,39	105.558.640,00	62,65	158.322.359,99	93,96	158.872.701,16	94,29
	4.3*	2A	153.449.625,00	20.544.207,19	13,39	28.925.393,34	18,85	32.240.097,39	21,01	63.026.222,26	41,07	93.681.935,92	61,05
	4.4.a	4A	4.500.000,00	-	-	73.287,69	1,63	73.287,69	1,63	332.383,84	7,39	332.383,84	7,39
	4.4.b	4A	7.000.000,00	-	-	-	-	54.856,20	0,78	793.793,90	11,34	4.568.699,30	65,27
	4.4.c	4A	35.000.000,00	3.878.886,90	11,08	4.161.249,82	11,89	4.879.399,95	13,94	7.720.964,74	22,06	10.862.655,21	31,04
4.4.d	4C	35.000.000,00	2.833.223,65	8,09	5.003.946,79	14,30	6.334.885,00	18,10	10.685.279,44	30,53	16.659.061,12	47,60	
tot. Misura 4			936.949.625,00	289.516.415,59	30,90	389.876.142,71	41,61	433.350.258,62	46,25	722.611.377,62	77,12	794.270.572,50	84,77
5	5.1	3B	1.667.571,12	268.993,87	16,13	268.993,87	16,13	268.993,87	16,13	589.038,13	35,32	589.038,13	35,32
	5.2	3B	44.500.000,00	1.849.615,07	4,16	2.880.985,32	6,47	9.988.242,95	22,45	8.400.484,83	18,88	34.762.472,27	78,12
tot. Misura 5			46.167.571,12	2.118.608,94	4,59	3.149.979,19	6,82	10.257.236,82	22,22	8.989.522,96	19,47	35.351.510,40	76,57
6	6.1	2B	74.000.000,00	31.758.303,82	42,92	38.090.500,98	51,47	40.327.303,36	54,50	67.078.019,13	90,65	70.221.412,86	94,89
	6.2	6A	8.000.000,00	1.024.970,12	12,81	1.600.470,12	20,01	1.778.949,54	22,24	3.250.413,76	40,63	3.430.413,76	42,88
	6.4.a	2A	80.000.000,00	18.622.308,02	23,28	31.130.171,09	38,91	35.749.689,65	44,69	61.939.335,52	77,42	62.119.943,94	77,65
	6.4.a	2B	40.161.157,02	7.333.819,09	18,26	13.136.410,64	32,71	15.537.000,01	38,69	34.231.615,58	85,24	36.068.565,73	89,81
	6.4.b	6A	8.663.636,37	2.139.628,47	24,70	3.914.105,60	45,18	4.499.607,72	51,94	8.491.523,32	98,01	8.664.161,32	100,01
	6.4.c	6A	15.000.000,00	-	-	893.312,74	5,96	2.106.968,62	14,05	4.112.496,09	27,42	5.791.901,12	38,61
	6.4.c	3A	2.540.958,00	2.480.061,80	97,60	2.526.347,07	99,42	2.526.347,07	99,42	2.538.548,28	99,91	2.904.332,14	114,30
tot. Misura 6			228.365.751,39	63.359.091,32	27,74	91.291.318,24	39,98	102.525.865,98	44,90	181.641.951,68	79,54	189.200.730,87	82,85

M	SM	FA	Dotazione PSR vers.10.1_rev1 risorse QFP+NGEU	Spesa certificata 31/12/2020		Spesa certificata 31/12/2021		Spesa certificata 15 ottobre 2022		Impegni *			
				totale	%	totale	%	totale	%	al 31/12/2021	%	al 15/10/2022	%
7	7.1	6B	1.000.000,00	-	-	-	-	-	-	-	-	-	-
	7.2	6B	11.600.000,00	4.538.421,44	39,12	5.194.858,57	44,78	5.569.349,88	48,01	10.278.261,01	88,61	10.278.261,01	88,61
	7.3	6C	21.900.000,00	5.998.750,02	27,39	5.998.750,02	27,39	5.998.750,02	27,39	13.223.263,00	60,38	13.223.263,00	60,38
	7.5	6B	8.000.000,00	890.774,12	11,13	2.365.829,16	29,57	2.639.419,68	32,99	6.403.383,25	80,04	7.374.540,94	92,18
	7.6	6B	4.100.000,00	1.910.279,79	46,59	2.328.126,79	56,78	2.646.710,29	64,55	5.273.320,50	128,62	5.273.320,50	128,62
tot. Misura 7			46.600.000,00	13.338.225,37	28,62	15.887.564,54	34,09	16.854.229,87	36,17	35.178.227,76	75,49	36.149.385,45	77,57
8	8.1	4B	62.593.196,96	26.871.274,93	42,93	30.983.872,45	49,50	32.907.586,42	52,57	42.490.516,08	67,88	44.436.516,49	70,99
	8.3	4A	57.150.000,00	4.180.378,40	7,31	4.593.303,26	8,04	9.427.661,74	16,50	11.995.887,57	20,99	36.354.935,81	63,61
	8.4	4A	3.493.547,00	2.091.733,06	59,87	2.091.733,05	59,87	2.172.210,15	62,18	2.990.846,94	85,61	2.990.846,94	85,61
	8.5	4A	25.900.000,00	3.735.652,93	14,42	7.288.440,95	28,14	10.419.198,39	40,23	22.583.322,39	87,19	23.574.293,12	91,02
	8.6	2A	1.200.000,00	184.201,72	15,35	184.201,72	15,35	184.201,72	15,35	194.945,43	16,25	194.945,43	16,25
tot. Misura 8			150.336.743,96	37.063.241,04	24,65	45.141.551,43	30,03	55.110.858,42	36,66	80.255.518,40	53,38	107.551.537,78	71,54
10	10.1 a	4B	150.000,00	21.441,31	14,29	22.842,43	15,23	31.670,39	21,11	150.000,00	100,00	150.000,00	100,00
	10.1 b	4B	157.881.600,00	85.892.399,36	54,40	129.265.391,68	81,87	137.397.716,77	87,03	130.523.291,84	82,67	167.523.291,84	106,11
	10.1 c	4C	81.046.000,00	50.279.565,68	62,04	56.721.056,54	69,99	60.895.087,85	75,14	57.462.431,14	70,90	70.462.431,14	86,94
	10.1 d	4A	5.366.500,00	5.253.558,82	97,90	5.293.748,96	98,64	5.296.853,08	98,70	7.476.083,27	139,31	7.476.083,27	139,31
	10.1 e	4B	39.638.000,00	28.270.350,82	71,32	31.460.555,40	79,37	32.354.084,34	81,62	39.685.110,41	100,12	39.685.110,41	100,12
	10.1 f	5E	5.842.000,00	3.211.508,05	54,97	3.988.332,46	68,27	3.989.050,71	68,28	4.000.000,00	68,47	4.850.000,00	83,02
	10.1 g	4A	18.815.000,00	10.598.715,01	56,33	13.755.207,10	73,11	14.505.749,53	77,10	15.158.490,45	80,57	18.458.490,45	98,11
	10.1 h	4A	114.900,00	17.953,03	15,62	34.100,63	29,68	46.878,73	40,80	114.900,00	100,00	114.900,00	100,00
	10.2 a	4A	5.500.000,00	3.876.875,23	70,49	3.782.520,88	68,77	3.782.520,88	68,77	5.529.761,45	100,54	5.529.761,45	100,54
10.2 b	4A	5.000.000,25	-	-	-	-	95.000,00	1,90	4.210.586,93	84,21	4.210.586,93	84,21	
tot. Misura 10			319.354.000,25	187.422.367,32	58,69	244.323.756,08	76,51	258.394.612,28	80,91	264.310.655,49	82,76	318.460.655,49	99,72
11	11.1	P4	50.000.000,00	29.180.121,34	58,36	29.336.547,83	58,67	29.448.617,66	58,90	69.457.204,12	138,91	69.457.204,12	138,91
	11.2	P4	564.550.000,00	374.070.600,78	66,26	439.975.928,08	77,93	459.295.847,10	81,36	460.078.669,64	81,49	536.078.669,64	94,96
tot. Misura 11			614.550.000,00	403.250.722,12	65,62	469.312.475,91	76,37	488.744.464,76	79,53	529.535.873,76	86,17	605.535.873,76	98,53

M	SM	FA	Dotazione PSR vers.10.1_rev1 risorse QFP+NGEU	Spesa certificata 31/12/2020		Spesa certificata 31/12/2021		Spesa certificata 15 ottobre 2022		Impegni *			
				totale	%	totale	%	totale	%	al 31/12/2021	%	al 15/10/2022	%
12	12.1	P4	42.000.000,00	38.991.168,79	92,84	39.512.867,27	94,08	39.527.690,79	94,11	51.735.537,19	123,18	51.735.537,19	123,18
tot. Misura 12			42.000.000,00	38.991.168,79	92,84	39.512.867,27	94,08	39.527.690,79	94,11	51.735.537,19	123,18	51.735.537,19	123,18
13	13.1	P4	177.050.714,90	114.763.407,33	64,82	141.107.572,75	79,70	143.398.247,27	80,99	143.767.431,16	81,20	192.985.146,06	109,00
	13.2	P4	20.000.000,00	12.128.500,35	60,64	12.156.082,33	60,78	12.161.071,68	60,81	12.576.888,01	62,88	12.576.888,01	62,88
	13.3	P4	2.667.000,00	131.333,01	4,92	216.709,88	8,13	223.863,81	8,39	920.000,00	34,50	920.000,00	34,50
tot. Misura 13			199.717.714,90	127.023.240,69	63,60	153.480.364,96	76,85	155.783.182,76	78,00	157.264.319,17	78,74	206.482.034,07	103,39
14	14.1*	3A	20.550.375,00				-		-		-	20.500.000,00	99,75
tot. Misura 14			20.550.375,00	-	-	-	-	-	-	-	-	20.500.000,00	99,75
15	15.2	4A	4.000.000,00	-	-	-	-	-	-	-	-	-	-
tot. Misura 15			4.000.000,00	-	-	-	-	-	-	-	-	-	-
16	16.1	3A	44.000.000,00	1.242.653,50	2,82	4.923.546,79	11,19	5.957.161,75	13,54	26.979.201,34	61,32	32.193.127,58	73,17
	16.2	3A	9.000.000,00	-	-	-	-	413.538,16	4,59	1.746.278,80	19,40	2.169.295,96	24,10
	16.3	6A	2.500.000,00	-	-	43.130,07	1,73	222.697,72	8,91	1.361.495,31	54,46	1.361.495,31	54,46
	16.4	3A	6.000.000,00	-	-	113.813,90	1,90	193.036,84	3,22	904.459,24	15,07	977.399,97	16,29
	16.6	5C	1.857.922,76	-	-	25.717,21	1,38	25.717,21	1,38	562.470,42	30,27	562.470,42	30,27
	16.8	4B	1.300.000,00	-	-	-	-	-	-	-	-	-	-
	16.9	6A	7.200.000,00	-	-	-	-	-	-	1.674.007,35	23,25	1.773.254,46	24,63
tot. Misura 16			71.857.922,76	1.242.653,50	1,73	5.106.207,97	7,11	6.812.151,68	9,48	33.227.912,46	46,24	39.037.043,70	54,33
19	19.1	6B	300.000,00	289.456,23	96,49	289.456,23	96,49	289.456,23	96,49	301.806,65	100,60	301.806,65	100,60
	19.2	6B	119.200.000,00	1.604.723,85	1,35	9.930.418,58	8,33	16.966.303,15	14,23	44.548.966,96	37,37	61.078.358,35	51,24
	19.3	6B	7.990.000,00	-	-	-	-	-	-	-	-	-	-
	19.4	6B	27.844.267,09	14.823.544,13	53,24	16.202.898,43	58,19	17.859.242,99	64,14	21.297.806,24	76,49	21.297.806,24	76,49
tot. Misura 19			155.334.267,09	16.717.724,21	10,76	26.422.773,24	17,01	35.115.002,36	22,61	66.148.579,85	42,58	82.677.971,24	53,23
20	20.1		23.187.107,44	394.319,26	1,70	394.319,26	1,70	562.038,76	2,42	14.539.317,84	62,70	14.539.317,84	62,70
tot. Misura 20			23.187.107,44	394.319,26	1,70	394.319,26	1,70	562.038,76	2,42	14.539.317,84	62,70	14.539.317,84	62,70
21	21.1	2A	5.000.000,00	3.358.027,12	67,16	3.544.516,12	70,89	3.544.516,12	70,89	3.554.107,64	71,08	3.554.107,64	71,08
tot. Misura 21			5.000.000,00	3.358.027,12	67,16	3.544.516,12	70,89	3.544.516,12	70,89	3.554.107,64	71,08	3.554.107,64	71,08
TOTALE			2.885.571.078,88	1.190.581.074,20	41,26	1.495.587.232,78	51,83	1.614.884.377,81	55,96	2.162.510.792,70	74,94	2.518.566.193,81	87,28

PSR Sicilia 2014/2022
Impegni e pagamenti per Focus Area
(€ - spesa pubblica)

FA	SM	Dotazione PSR vers.10.1_rev1 risorse QFP+NGEU	Spesa certificata al 31/12/2020	%	Spesa certificata al 31/12/2021	%	Spesa certificata al 15 ottobre 2022	%	Impegni al 31/12/2021	%	Impegni al 15/10/2022	%
2A	1.1	1.349.243,84	-	-	-	-	-	-	1.085.376,06	80,4	1.085.376,06	80,4
	1.2	278.000,00	-	-	-	-	-	-	131.080,53	47,2	131.080,53	47,2
	1.3	200.000,00	-	-	-	-	-	-	-	-	-	-
	2.1	525.000,00	-	-	-	-	-	-	-	-	-	-
	4.1	356.000.000,00	134.313.846,27	37,7	165.688.310,37	46,5	178.621.110,41	50,2	279.459.244,63	78,5	303.241.089,86	85,2
	4.3*	153.449.625,00	20.544.207,19	13,4	28.925.393,34	18,9	32.240.097,39	21,0	63.026.222,26	41,1	93.681.935,92	61,1
	6.4.A	80.000.000,00	18.622.308,02	23,3	31.130.171,09	38,9	35.749.689,65	44,7	61.939.335,52	77,4	62.119.943,94	77,6
	8.6	1.200.000,00	184.201,72	15,4	184.201,72	15,4	184.201,72	15,4	194.945,43	16,2	194.945,43	16,2
	21.1	5.000.000,00	3.358.027,12	67,2	3.544.516,12	70,9	3.544.516,12	70,9	3.554.107,64	71,1	3.554.107,64	71,1
	Totale	598.001.868,84	177.022.590,32	29,6	229.472.592,64	38,4	250.339.615,29	41,9	409.390.312,07	68,5	464.008.479,38	77,6
2B	1.1	2.287.066,99	-	-	251.888,41	11,01	401.498,39	17,6	1.839.791,81	80,4	1.839.791,81	80,4
	1.2	100.000,00	-	-	-	-	-	-	53.324,58	53,3	53.324,58	53,3
	1.3	150.000,00	-	-	-	-	-	-	-	-	-	-
	2.1	1.225.000,00	15.960,00	1,3	15.960,00	1,3	15.960,00	1,3	58.842,98	4,8	58.842,98	4,8
	4.1	177.500.000,00	46.420.502,96	26,2	87.636.029,86	49,4	105.587.981,97	59,5	202.271.128,83	114,0	206.052.046,10	116,1
	6.1	74.000.000,00	31.758.303,82	42,9	38.090.500,98	51,5	40.327.303,36	54,5	67.078.019,13	90,6	70.221.412,86	94,9
	6.4a	40.161.157,02	7.333.819,10	18,3	13.136.410,64	32,7	15.537.000,01	38,7	34.231.615,58	85,2	36.068.565,73	89,8
	Totale	295.423.224,01	85.528.585,88	29,0	139.130.789,89	47,1	161.869.743,73	54,8	305.532.722,91	103,4	314.293.984,06	106,4
totale P2	893.425.092,85	262.551.176,20	29,4	368.603.382,53	41,3	412.209.359,03	46,1	714.923.034,98	80,0	778.302.463,44	87,1	

PSR Sicilia 2014/2022
Impegni e pagamenti per Focus Area
(€ - spesa pubblica)

FA	SM	Dotazione PSR vers.10.1_rev1 risorse QFP+NGEU	Spesa certificata al 31/12/2020	%	Spesa certificata al 31/12/2021	%	Spesa certificata al 15 ottobre 2022	%	Impegni al 31/12/2021	%	Impegni al 15/10/2022	%
3A	1.1	128.632,31	-	-	-	-	-	-	103.476,05	80,4	103.476,05	80,4
	1.2	78.000,00	-	-	-	-	-	-	3.838,86	4,9	3.838,86	4,9
	1.3	5.000,00	-	-	-	-	-	-	-	-	-	-
	2.1	1.115.000,00	-	-	-	-	-	-	-	-	-	-
	3.1	900.000,00	81.455,77	9,1	100.499,09	11,2	109.761,83	12,2	613.755,78	68,2	615.780,78	68,4
	3.2	9.000.000,00	6.687.853,16	74,3	7.752.926,36	86,1	7.752.926,36	86,1	8.872.457,77	98,6	8.872.457,77	98,6
	4.2	168.500.000,00	81.525.748,62	48,4	98.387.924,84	58,4	105.558.640,00	62,6	158.322.359,99	94,0	158.872.701,16	94,3
	6.4.c	2.540.958,00	2.480.061,80	97,6	2.526.347,07	99,4	2.526.347,07	99,4	2.538.548,28	99,9	2.904.332,14	114,3
	14.1*	20.550.375,00	-	-	-	-	-	-	-	-	20.500.000,00	99,8
	16.1	44.000.000,00	1.242.653,50	2,8	4.923.546,79	11,2	5.957.161,75	13,5	26.979.201,34	61,3	32.193.127,58	73,2
	16.2	9.000.000,00	-	-	-	-	413.538,16	4,6	1.746.278,80	19,4	2.169.295,96	24,1
	16.4	6.000.000,00	-	-	113.813,90	1,9	193.036,84	3,2	904.459,24	15,1	977.399,97	16,3
Totale		261.817.965,31	92.017.772,85	35,1	113.805.058,05	43,5	122.511.412,02	46,8	200.084.376,11	76,4	227.212.410,27	86,8
3B	1.1	26.930,72	-	-	-	-	-	-	21.663,96	80,4	21.663,96	80,4
	1.2	10.000,00	-	-	-	-	-	-	3.756,03	37,6	3.756,03	37,6
	1.3	5.000,00	-	-	-	-	-	-	-	-	-	-
	2.1	80.000,00	-	-	-	-	-	-	-	-	-	-
	5.1	1.667.571,12	268.993,87	16,1	268.993,87	16,1	268.993,87	16,1	589.038,13	35,3	589.038,13	35,3
	5.2	44.500.000,00	1.849.615,08	4,2	2.880.985,32	6,5	9.988.242,95	22,4	8.400.484,83	18,9	34.762.472,27	78,1
	Totale		46.289.501,84	2.118.608,95	4,6	3.149.979,19	6,8	10.257.236,82	22,2	9.014.942,95	19,5	35.376.930,39
totale P3		308.107.467,15	94.136.381,80	30,6	116.955.037,24	38,0	132.768.648,84	43,1	209.099.319,05	67,9	262.589.340,65	85,2

PSR Sicilia 2014/2022
Impegni e pagamenti per Focus Area
(€ - spesa pubblica)

FA	SM	Dotazione PSR vers.10.1_rev1 risorse QFP+NGEU	Spesa certificata al 31/12/2020	%	Spesa certificata al 31/12/2021	%	Spesa certificata al 15 ottobre 2022	%	Impegni al 31/12/2021	%	Impegni al 15/10/2022	%
P4	1.1	440.738,69	-	-	22.122,00	5,0	22.122,00	5,0	354.544,67	80,4	354.544,67	80,4
	1.2	30.000,00	-	-	-	-	-	-	-	-	-	-
	1.3	15.000,00	-	-	-	-	-	-	-	-	-	-
	2.1	1.600.000,00	-	-	-	-	-	-	-	-	-	-
	4.4.a	4.500.000,00	-	-	73.287,69	1,6	73.287,69	1,6	332.383,84	7,4	332.383,84	7,4
	4.4.b	7.000.000,00	-	-	-	-	54.856,20	0,78	793.793,90	11,3	4.568.699,30	65,3
	4.4.c	35.000.000,00	3.878.886,90	11,1	4.161.249,82	11,9	4.879.399,95	13,9	7.720.964,74	22,1	10.862.655,21	31,0
	4.4.d	35.000.000,00	2.833.223,65	8,1	5.003.946,79	14,3	6.334.885,00	18,1	10.685.279,44	30,5	16.659.061,12	47,6
	8.1	62.593.197,74	26.871.274,93	42,9	30.983.872,45	49,5	32.907.586,42	52,6	42.490.516,08	67,9	44.436.516,49	71,0
	8.3	57.150.000,00	4.180.378,38	7,3	4.593.303,26	8,0	9.427.661,74	16,5	11.995.887,57	21,0	36.354.935,81	63,6
	8.4	3.493.547,11	2.091.733,05	59,9	2.091.733,05	59,9	2.172.210,15	62,2	2.990.846,94	85,6	2.990.846,94	85,6
	8.5	25.900.000,00	3.735.652,93	14,4	7.288.440,95	28,1	10.419.198,39	40,2	22.583.322,39	87,2	23.574.293,12	91,0
	10.1.a	150.000,00	21.441,31	14,3	22.842,43	15,2	31.670,39	21,1	150.000,00	100,0	150.000,00	100,0
	10.1.b	157.881.600,00	86.028.339,59	54,5	129.265.391,68	81,9	137.397.716,77	87,0	130.523.291,84	82,7	167.523.291,84	106,1
	10.1.c	81.046.000,00	50.287.408,01	62,0	56.721.056,54	70,0	60.895.087,85	75,1	57.462.431,14	70,9	70.462.431,14	86,9
	10.1.d	5.366.500,00	5.241.784,45	97,7	5.293.748,96	98,6	5.296.853,08	98,7	7.476.083,27	139,3	7.476.083,27	139,3
	10.1.e	39.638.000,00	28.292.728,83	71,4	31.460.555,40	79,4	32.354.084,34	81,6	39.685.110,41	100,1	39.685.110,41	100,1
	10.1.g	18.815.000,00	10.609.887,46	56,4	13.755.207,10	73,1	14.505.749,53	77,1	15.158.490,45	80,6	18.458.490,45	98,1
	10.1.h	114.900,00	17.953,02	15,6	34.100,63	29,7	46.878,73	40,8	114.900,00	100,0	114.900,00	100,0
	10.2.1	5.500.000,00	3.735.120,45	67,9	3.782.520,88	68,8	3.782.520,88	68,8	5.529.761,45	100,5	5.529.761,45	100,5
	10.2.2	5.000.000,25	-	-	-	-	95.000,00	1,90	4.210.586,93	84,2	4.210.586,93	84,2
	11.1	50.000.000,00	29.180.121,34	58,4	29.336.547,83	58,7	29.448.617,66	58,9	69.457.204,12	138,9	69.457.204,12	138,9
	11.2	564.550.000,00	374.070.600,79	66,3	439.975.928,08	77,9	459.295.847,10	81,4	460.078.669,64	81,5	536.078.669,64	95,0
	12.1	42.000.000,00	38.991.168,79	92,8	39.512.867,27	94,1	39.527.690,79	94,1	51.735.537,19	123,2	51.735.537,19	123,2
	13.1	177.050.714,90	114.700.702,34	64,8	141.107.572,75	79,7	143.398.247,27	81,0	143.767.431,16	81,2	192.985.146,06	109,0
	13.2	20.000.000,00	12.150.826,41	60,8	12.156.082,33	60,8	12.161.071,68	60,8	12.576.888,01	62,9	12.576.888,01	62,9
13.3	2.667.000,00	171.711,96	6,4	216.709,88	8,1	223.863,81	8,4	920.000,00	34,5	920.000,00	34,5	
15.2	4.000.000,00	-	-	-	-	-	-	-	-	-	-	
16.8	1.300.000,00	-	-	-	-	-	-	-	-	-	-	
Totale		1.407.802.198,69	797.090.944,59	56,6	956.859.087,77	68,0	1.004.752.107,42	71,4	1.098.793.925,17	78,1	1.317.498.037,00	93,6

PSR Sicilia 2014/2022
Impegni e pagamenti per Focus Area
(€ - spesa pubblica)

FA	SM	Dotazione PSR vers.10.1_rev1 risorse QFP+NGEU	Spesa certificata al 31/12/2020	%	Spesa certificata al 31/12/2021	%	Spesa certificata al 15 ottobre 2022	%	Impegni al 31/12/2021	%	Impegni al 15/10/2022	%
5A	1.1	19.824,64	-	-	-	-	-	-	15.947,59	80,44	15.947,59	80,44
	1.2	4.000,00	-	-	-	-	-	-	-	-	-	-
	1.3	5.000,00	-	-	-	-	-	-	-	-	-	-
	2.1	50.000,00	-	-	-	-	-	-	-	-	-	-
	Totale	78.824,64	-	-	-	-	0,00	0,0	15.947,59	20,2	15.947,59	20,2
5B	1.2	4.000,00	-	-	-	-	-	-	-	-	-	-
	1.3	5.000,00	-	-	-	-	-	-	-	-	-	-
	2.1	25.000,00	-	-	-	-	-	-	-	-	-	-
	Totale	34.000,00	-	-	-	-	-	-	-	-	-	-
5C	1.1	9.140,00	-	-	-	-	-	-	7.352,52	80,4	7.352,52	80,4
	1.2	4.000,00	-	-	-	-	-	-	-	-	-	-
	1.3	2.500,00	-	-	-	-	-	-	-	-	-	-
	2.1	50.000,00	-	-	-	-	-	-	-	-	-	-
	16.6	1.857.922,76	-	-	25.717,21	1,4	25.717,21	1,4	562.470,42	30,3	562.470,42	30,3
	Totale	1.923.562,76	-	-	25.717,21	1,3	25.717,21	1,3	569.822,94	29,6	569.822,94	29,6
5D	1.2	4.000,00	-	-	-	-	-	-	-	-	-	-
	1.3	2.500,00	-	-	-	-	-	-	-	-	-	-
	2.1	50.000,00	-	-	-	-	-	-	-	-	-	-
	Totale	56.500,00	-	-	-	-	-	-	-	-	-	-
5E	1.1	65.773,60	-	-	-	-	-	-	52.910,44	80,4	52.910,44	80,4
	1.2	4.000,00	-	-	-	-	-	-	-	-	-	-
	1.3	5.000,00	-	-	-	-	-	-	-	-	-	-
	2.1	50.000,00	-	-	-	-	-	-	-	-	-	-
	10.1.f	5.842.000,00	3.187.704,20	54,6	3.988.332,46	68,3	3.989.050,71	68,3	4.000.000,00	68,5	4.850.000,00	83,0
	Totale	5.966.773,60	3.187.704,20	53,4	3.988.332,46	66,8	3.989.050,71	66,9	4.052.910,44	67,9	4.902.910,44	82,2
totale P5		8.059.661,00	3.187.704,20	39,6	4.014.049,67	49,8	4.014.767,92	49,8	4.638.680,97	57,6	5.488.680,97	68,1

PSR Sicilia 2014/2022
Impegni e pagamenti per Focus Area
(€ - spesa pubblica)

FA	SM	Dotazione PSR vers.10.1_rev1 risorse QFP+NGEU	Spesa certificata al 31/12/2020	%	Spesa certificata al 31/12/2021	%	Spesa certificata al 15 ottobre 2022	%	Impegni al 31/12/2021	%	Impegni al 15/10/2022	%
6A	1.1	203.589,08	-	-	-	-	-	-	163.773,74	80,4	163.773,74	80,4
	1.2	80.000,00	-	-	-	-	-	-	-	-	-	-
	1.3	2.500,00	-	-	-	-	-	-	-	-	-	-
	2.1	300.000,00	-	-	-	-	-	-	-	-	-	-
	6.2	8.000.000,00	1.024.970,12	12,8	1.600.470,12	20,0	1.778.949,54	22,2	3.250.413,76	40,6	3.430.413,76	42,9
	6.4.b	8.663.636,36	2.139.628,46	24,7	3.914.105,60	45,2	4.499.607,72	51,9	8.491.523,32	98,0	8.664.161,32	100,0
	6.4.c	15.000.000,00	-	-	893.312,74	6,0	2.106.968,62	14,0	4.112.496,09	27,4	5.791.901,12	38,6
	16.3	2.500.000,00	-	-	43.130,07	1,7	222.697,72	8,9	1.361.495,31	54,5	1.361.495,31	54,5
	16.9	7.200.000,00	-	-	-	-	-	-	1.674.007,35	23,3	1.773.254,46	24,6
Totale	41.949.725,44	3.164.598,58	7,5	6.451.018,53	15,4	8.608.223,60	20,5	19.053.709,57	45,4	21.184.999,71	50,5	
6B	7.1	1.000.000,00	-	-	-	-	-	-	-	-	-	-
	7.2	11.600.000,00	4.538.421,44	39,1	5.194.858,57	44,8	5.569.349,88	48,0	10.278.261,01	88,6	10.278.261,01	88,6
	7.5	8.000.000,00	890.774,12	11,1	2.365.829,16	29,6	2.639.419,68	33,0	6.403.383,25	80,0	7.374.540,94	92,2
	7.6	4.100.000,00	1.910.279,78	46,6	2.328.126,79	56,8	2.646.710,29	64,6	5.273.320,50	128,6	5.273.320,50	128,6
	19.1	300.000,00	289.456,23	96,5	289.456,23	96,5	289.456,23	96,5	301.806,65	100,6	301.806,65	100,6
	19.2	119.200.000,00	1.604.723,85	1,3	9.930.418,58	8,3	16.966.303,15	14,2	44.548.966,96	37,4	61.078.358,35	51,2
	19.3	7.990.000,00	-	-	-	-	-	-	-	-	-	-
	19.4	27.844.267,09	14.823.544,13	53,2	16.202.898,43	58,2	17.859.242,99	64,1	21.297.806,24	76,5	21.297.806,24	76,5
	Totale	180.034.267,09	24.057.199,55	13,4	36.311.587,76	20,2	45.970.482,21	25,5	88.103.544,62	48,9	105.604.093,70	58,7
6C	1.1	169.060,10	-	-	-	-	-	-	135.997,50	80,4	135.997,50	80,4
	1.2	4.000,00	-	-	-	-	-	-	-	-	-	-
	1.3	2.500,00	-	-	-	-	-	-	-	-	-	-
	2.1	930.000,00	-	-	-	-	-	-	-	-	-	-
	7.3	21.900.000,00	5.998.750,02	27,4	5.998.750,02	27,4	5.998.750,02	27,4	13.223.263,00	60,4	13.223.263,00	60,4
	Totale	23.005.560,10	5.998.750,02	26,1	5.998.750,02	26,1	5.998.750,02	26,1	13.359.260,50	58,1	13.359.260,50	58,1
totale P6	244.989.552,63	33.220.548,15	13,6	48.761.356,31	19,9	60.577.455,84	24,7	120.516.514,69	49,2	140.148.353,91	57,2	

INDICATORI DI OUTPUT al 31/12/2021 ed al 15/10/2022

Focus area	Misura	Indicatore	Valore obiettivo al 31/12/2025 (PSR vers.10.1_rev.1)		Valore realizzato al 31/12/21	%	Valore realizzato al 15/10/22 *	%
			Totale	di cui con fondi NGEU				
1A	1	Spesa pubblica	5.699.999,97		274.010,41	4,8	423.620,39	7,4
	2	Spesa pubblica	6.000.000,00	3.000.000,00	15.960,00	0,3	15.960,00	0,3
	16	Spesa pubblica	71.857.922,76	10.000.000,00	-	-		-
1B	16	N. Gruppi operativi PEI	87	11	56	64,4	66	75,9
	16	N. interventi di cooperazione	51		32	62,7	33	64,7
1C	1.1	N. partecipanti ad azioni di formazione	3.463		633	18,3	1.011	29,2
2A	1.1	N. partecipanti ad azioni di formazione	1.195		-	-		-
	1.1	Spesa pubblica per la formazione di competenze	1.349.243,83		-	-		-
	1	Spesa pubblica (da 1.1 a 1.3)	1.827.243,83		-	-		-
	2.1	N. di beneficiari	253		-	-		-
	2	Spesa pubblica	525.000,00		-	-		-
	4.1	N. di aziende beneficiarie del sostegno	1.872	9	1.434	76,6	1.484	79,3
	4.3	Spesa pubblica per investimenti in infrastrutture	153.449.625,00	-	28.925.393,34	18,9	32.240.097,39	21,0
	4	Totale investimenti (pubblici e privati)	763.832.916,67	58.333.333,33	308.286.509,88	40,4	333.529.996,32	43,7
	4.1	Spesa pubblica	356.000.000,00	35.000.000,00	165.688.310,37	46,5	178.624.599,53	50,2
	4	Spesa pubblica (4.1 e 4.3)	509.449.625,00	35.000.000,00	194.613.703,71	38,2	210.861.207,80	41,4
	6	Totale investimenti	145.454.454,45	-	56.600.311,07	38,9	64.999.435,73	44,7
	6	Spesa pubblica	80.000.000,00	-	31.130.171,09	38,9	35.749.689,65	44,7
	8.6	Spesa pubblica	1.200.000,00	1.000.000,00	184.201,72	15,4	184.201,72	15,4
	21	Totale spesa pubblica	5.000.000,00		3.544.516,12	70,9	3.544.516,12	70,9
21	N. di aziende sovvenzionate	714		549	76,9	549	76,9	
2B	1.1	N. partecipanti ad azioni di formazione	1.158		513	44,3	891	76,9
	1.1	Spesa pubblica per la formazione di competenze	2.287.066,99		251.888,41	11,0	401.498,39	17,6
	1	Spesa pubblica (da 1.1 a 1.3)	2.537.066,99		251.888,41	9,9	401.498,39	15,8
	2.1	N. di beneficiari	590	337	18	3,1	18	3,1
	2	Spesa pubblica	1.225.000,00	700.000,00	15.960,00	1,3	15.960,00	1,3
	4.1	N. di aziende beneficiarie	1.458		1.149	78,8	1.282	87,9
	4.1	Totale investimenti	253.571.428,57		125.194.328,37	49,4	150.839.974,24	59,5
	4.1	Spesa pubblica	177.500.000,00		87.636.029,86	49,4	105.587.981,97	59,5
	6.1	N. di beneficiari che percepiscono aiuti per l'avviamento giovani	1.850		1.599	86,4	1.696	91,7
	6.4	N. di beneficiari che percepiscono aiuti per attività non agricole	271		173	63,8	195	72,0
	6.4	Totale investimenti (pubblici e privati)	66.935.261,70		21.894.017,73	32,7	25.895.000,02	38,7
	6.1	Spesa pubblica	74.000.000,00		38.090.500,98	51,5	40.327.303,36	54,5
	6	Spesa pubblica	114.161.157,02		51.226.911,62	44,9	55.864.303,37	48,9

Focus area	Misura	Indicatore	Valore obiettivo al 31/12/2025 (PSR vers.10.1_rev.1)		Valore realizzato al 31/12/21	%	Valore realizzato al 15/10/22 *	%
			Totale	di cui con fondi NGEU				
3A	1.1	N. partecipanti ad azioni di formazione	65		-	-		-
	1.1	Spesa pubblica per la formazione di competenze	128.632,30		-	-		-
	1	Spesa pubblica (da 1.1 a 1.3)	211.632,30		-	-		-
	2.1	N. di beneficiari	609		-	-		-
	2	Spesa pubblica	1.115.000,00	800.000,00	-	-		-
	3.1	N. di aziende sovvenzionate	375		113	30,1	118	31,5
	3	Spesa pubblica	9.900.000,00		7.853.425,45	79,3	7.862.688,19	79,4
	4.2	Totale investimenti	337.000.000,00	24.000.000,00	196.775.849,68	58,4	211.117.280,00	62,6
	4.2	Spesa pubblica	168.500.000,00	12.000.000,00	98.387.924,84	58,4	105.558.640,00	62,6
	6.4c	N. di beneficiari che percepiscono aiuti per attività non agricole	47		52	110,6	52	110,6
	6	Totale investimenti	3.387.944,00		3.368.462,76	99,4	3.368.462,76	99,4
	6	Spesa pubblica	2.540.958,00		2.526.347,07	99,4	2.526.347,07	99,4
	14.1	N. di beneficiari	7.654		-	-	3.515	45,9
	14.1	Totale spesa pubblica (in EUR)	30.000.000,00		-	-	20.500.000,00	68,3
	16.4	N. di aziende agricole che partecipano alla promozione locale di filiera	75	50	2	2,7	4	5,3
16	Spesa pubblica (16.1-16.2-16.4)	59.000.000,00	10.000.000,00	5.037.360,69	8,5	6.563.736,75	11,1	
3B	1.1	N. partecipanti ad azioni di formazione	51		-	-		-
	1.1	Spesa pubblica per la formazione di competenze	26.930,74		-	-		-
	1	Spesa pubblica (da 1.1 a 1.3)	41.930,74		-	-		-
	2.1	N. di beneficiari	53		-	-		-
	2	Spesa pubblica	80.000,00		-	-		-
	5.1	N. di beneficiari per azioni di prevenzione - az. agricole	5		1	20,0	1	20,0
	5.1	Spesa pubblica	1.667.571,12		268.993,87	16,1	268.993,87	16,1
	5	Spesa pubblica (5.1 e 5.2)	46.167.571,12		3.149.979,19	6,8	10.257.236,82	22,2

Focus area	Misura	Indicatore	Valore obiettivo al 31/12/2025 (PSR vers.10.1_rev.1)		Valore realizzato al 31/12/21	%	Valore realizzato al 15/10/22 *	%
			Totale	di cui con fondi NGEU				
P4	1.1	N. partecipanti ad azioni di formazione	355		120	33,8	120	33,8
	1.1	Spesa pubblica per la formazione di competenze	440.738,68		22.122,00	5,02	22.122,00	5,02
	1	Spesa pubblica (da 1.1 a 1.3)	485.738,68		22.122,00	4,55	22.122,00	4,55
	2.1	N. di beneficiari	1.067	467	-	-	-	-
	2	Spesa pubblica	1.600.000,00	700.000,00	-	-	-	-
	4.4	N. di operazioni beneficiarie per investimenti non produttivi	826		140	16,9	169	20,5
	4.4	Totale investimenti	81.500.000,00		9.238.484,30	11,3	11.342.428,83	13,9
	4.4	Spesa pubblica	81.500.000,00		9.238.484,30	11,3	11.342.428,83	13,9
	10.1	Superfici	124.214		159.688	128,6	159.688	128,6
	10.2	Spesa pubblica	10.500.000,25		3.782.520,88	36,0	3.877.520,88	36,9
	10	Spesa pubblica 10.1 e 10.2)	313.512.001,24		240.335.423,62	76,7	258.394.612,28	82,4
	11.1	Superfici (convesrsione)	46.550		30.794	66,2	38.762	83,3
	11.2	Superfici (mantenimento)	252.545	53.882	293.611	116,3	329.297	130,4
	11	Spesa pubblica	614.550.000,00	28.450.000,00	469.312.475,91	76,4	488.744.464,76	79,5
	12.1	Superfici	14.482		67.748	467,8	70.910	489,6
	12.1	Spesa pubblica	42.000.000,00		39.512.867,27	94,1	39.527.690,79	94,1
	13.1	Superfici	409.320	204.660	392.360	95,9	392.360	95,9
	13.2	Superfici	64.355		141.760	220,3	148.834	231,3
	13.3	Superfici	420	210	289	68,7	289	68,7
	13	Spesa pubblica	199.717.714,90	29.317.714,90	153.480.364,96	76,8	155.783.182,76	78,0
	8.1	Spesa pubblica	62.593.196,96		30.983.872,45	49,5	32.907.586,42	52,6
	8.3	Spesa pubblica	57.150.000,00		4.593.303,26	8,0	9.427.661,74	16,5
	8.4	Spesa pubblica	3.493.547,00		2.091.733,05	59,9	2.172.210,15	62,2
	8.3	N. di beneficiari per interventi di prevenzione	360		37	10,3	63	17,5
	8.5	Spesa pubblica	25.900.000,00		7.288.440,95	28,1	10.419.198,39	40,2
	8.5	N. di interventi	137		71	51,8	86	62,8
	8.5	Superfici	342					
	15.2	Spesa pubblica	4.000.000,00		-	-	-	-
16.8	Spesa pubblica	1.300.000,00		-	-	-	-	

Focus area	Misura	Indicatore	Valore obiettivo al 31/12/2025 (PSR vers.10.1_rev.1)		Valore realizzato al 31/12/21	%	Valore realizzato al 15/10/22 *	%
			Totale	di cui con fondi NGEU				
5A	1.1	N. partecipanti ad azioni di formazione	51		-	-		-
	1.1	Spesa pubblica per la formazione di competenze	19.824,64		-	-		-
	1	Spesa pubblica (da 1.1 a 1.3)	28.824,64		-	-		-
	2.1	N. di beneficiari	33		-	-		-
	2	Spesa pubblica	50.000,00		-	-		-
5B	1	Spesa pubblica (da 1.1 a 1.3)	9.000,00		-	-		-
	2.1	N. di beneficiari	17		-	-		-
	2	Spesa pubblica	25.000,00		-	-		-
5C	1.1	N. partecipanti ad azioni di formazione	51		-	-		-
	1.1	Spesa pubblica per la formazione di competenze	9.140,00		-	-		-
	1	Spesa pubblica (da 1.1 a 1.3)	15.640,00		-	-		-
	2.1	N. di beneficiari	33		-	-		-
	2	Spesa pubblica	50.000,00		-	-		-
	16.6	Spesa pubblica	1.857.922,76		25.717,21	1,4	25.717,21	1,4
5D	1	Spesa pubblica (da 1.1 a 1.3)	6.500,00		-	-		-
	2.1	N. di beneficiari	33		-	-		-
	2	Spesa pubblica	50.000,00		-	-		-
5E	1.1	N. partecipanti ad azioni di formazione	101		-	-		-
	1.1	Spesa pubblica per la formazione di competenze	65.773,60		-	-		-
	1	Spesa pubblica (da 1.1 a 1.3)	74.773,60		-	-		-
	2.1	N. di beneficiari	33		-	-		-
	2	Spesa pubblica	50.000,00		-	-		-
	10.1.f	Superfici	3.467,00		3.407,59	98,3	3.563,84	102,8
	10.1.f	Spesa pubblica	5.842.000,00		3.988.332,46	68,3	3.989.050,71	68,3

Focus area	Misura	Indicatore	Valore obiettivo al 31/12/2025 (PSR vers.10.1 rev.1)		Valore realizzato al 31/12/21	%	Valore realizzato al 15/10/22 *	%
			Totale	di cui con fondi NGEU				
6A	1.1	N. partecipanti ad azioni di formazione	218		-	-		-
	1.1	Spesa pubblica per la formazione di competenze	203.589,09		-	-		-
	1	Spesa pubblica (da 1.1 a 1.3)	286.089,09		-	-		-
	2.1	N. di beneficiari	163		-	-		-
	2	Spesa pubblica	300.000,00		-	-		-
	6	N. di beneficiari per attività non agricole (6.2 e 6.4)	582		187	32,1	214	36,8
	6	Totale investimenti	39.551.515,15		8.010.361,24	20,3	10.587.718,00	26,8
	6	Spesa pubblica	31.663.636,36		6.407.888,46	20,2	8.385.525,88	26,5
16	Spesa pubblica (16.3 e 16.9)	9.700.000,00		43.130,06	0,4	222.697,72	2,3	
6B	7.1	N. di operazioni per i piani di sviluppo	16		-	-		-
	7.2	N. di operazioni per investimenti su piccola scala	23		16	69,6	16	69,6
	7.5	N. di operazioni per investimenti in infrastrutture ricreative/turistiche	40		25	62,5	28	70,0
	7.6	N. di operazioni per investimenti in infrastrutture ricreative/turistiche	10		13	130,0	14	140,0
	7	Popolazione che beneficia di miglior servizi (7.1; 7.2; 7.4; 7.5; 7.6; 7.7)	58.545					
	7	Spesa pubblica	24.700.000,00		9.888.814,52	40,0	10.855.479,85	43,9
	19	N. di GAL selezionati	23		23	100,0	23	100,0
	19	Popolazione coperta dai GAL	2.438.040,00		2.965.035	121,6	2.965.035	121,6
	19.1	Spesa pubblica	300.000,00		289.456,23	96,5	289.456,23	96,5
	19.2	Spesa pubblica	119.200.000,00		9.930.418,58	8,3	16.966.303,15	14,2
	19.3	Spesa pubblica	7.990.000,00			-	-	-
	19.4	Spesa pubblica	27.844.267,09		16.202.898,43	58,2	17.859.242,99	64,1
6C	1.1	N. partecipanti ad azioni di formazione	218		-	-		-
	1.1	Spesa pubblica per la formazione di competenze	169.060,10		-	-		-
	1	Spesa pubblica (da 1.1 a 1.3)	175.560,10		-	-		-
	2.1	N. di beneficiari consigliato (2.1)	622	535	-	-		-
	2	Spesa pubblica totale in EUR (da 2.1 a 2.3)	930.000,00	800.000,00	-	-		-
	7.3	N. di operazioni beneficiarie nelle infrastrutture per la banda larga	131		14	10,7	19	14,5
	7	Popolazione che beneficia di infrastrutture di TI	81.150					
	7.3	Spesa pubblica	21.900.000,00		5.998.750,02	27,4	5.998.750,02	27,4

INDICATORI TARGET

Focus Area	Target	Descrizione	Valore obiettivo 2025 (PSR vers.10.1)	Valore realizzato al 31/12/2021	% di raggiungimento dell'obiettivo	Valore realizzato al 15/10/2022	% di raggiungimento dell'obiettivo
1A	T1	Percentuale di spesa a norma degli articoli 14, 15 e 35 del regolamento (UE) n. 1305/13 in relazione alla spesa totale per il PSR	2,90%	0,19%	6,46	0,25%	8,68
1B	T2	Numero totale di operazioni di cooperazione sovvenzionate nel quadro della misura di cooperazione [articolo 35 del regolamento (UE) n. 1305/2013] (gruppi, reti/poli, progetti pilota...)	138	88	63,77	99	71,74
1C	T3	Numero totale di partecipanti formati a norma dell'articolo 14 del regolamento (UE) n. 1305/2013	3.463	633	18,28	1.011	29,19
2A	T4	Percentuale di aziende agricole che fruiscono del sostegno del PSR per investimenti di ristrutturazione e ammodernamento	0,85%	0,65%	76,60	0,68	79,27
2B	T5	Percentuale di aziende agricole che attuano un piano di sviluppo/investimenti per i giovani agricoltori con il sostegno del PSR	0,84%	0,73%	86,43	0,77%	91,68
3A	T6	Percentuale di aziende agricole che ricevono un sostegno per la partecipazione a regimi di qualità, mercati locali e filiere corte, nonché ad ass.ni /org.ni di produttori	0,20%	0,05%	25,56	0,06%	27,11
3B	T7	Percentuale di aziende agricole che partecipano a regimi di gestione del rischio	0,002%	0,0005%	20,00	0,0005%	20,00
4A	T8	Percentuale di foreste/altre superfici boschive oggetto di contratti di gestione a sostegno della biodiversità	0,09%				
4A	T9	Percentuale di terreni agricoli oggetto di contratti di gestione a sostegno della biodiversità e/o dei paesaggi	30,80%	39,77%	129,13	43,15%	140,08
4B	T10	Percentuale di terreni agricoli oggetto di contratti di gestione volti a migliorare la gestione idrica	30,58%	34,89%	114,07	38,04%	124,36
4B	T11	Percentuale di terreni boschivi oggetto di contratti di gestione volti a migliorare la gestione idrica	4,44%				
4C	T12	Percentuale di terreni agricoli oggetto di contratti di gestione volti a migliorare la gestione del suolo e/o a prevenire l'erosione del suolo	32,28%	34,89%	108,08	38,04%	117,82
5E	T19	Percentuale di terreni agricoli e forestali oggetto di contratti di gestione che contribuiscono al sequestro e alla conservazione del carbonio	0,20%	0,19%	98,29	0,20%	102,79

Misura 19 – Sostegno allo sviluppo locale LEADER

Di seguito si riporta un breve riepilogo dello stato di attuazione evidenziando gli aggiornamenti rispetto a quanto già inserito nella relazione prodotta in occasione dell'incontro annuale 2021 tenutosi il 16 novembre 2021.

Per le quattro sottomisure:

Sottomisura	Dotazione PSR 2014/2020 fondi QFP (spesa pubblica) €	Dotazione PSR 2014/2022 fondi QFP (spesa pubblica) €	Spesa certificata 31/12/2021 (spesa pubblica) €		Spesa certificata 15 ottobre 2022 (spesa pubblica) €		Impegni al 31/12/2021		Impegni al 15/10/2022		
			totale	%	totale	% su dotazioni e ante estensione	totale	% su dotazioni e ante estensione	totale	% su dotazioni e ante estensione	% su attuale dotazione
19.1 – Sostegno preparatorio	300.000,00	300.000,00	289.456,23	96,49	289.456,23	96,49	301.806,65	100,60	301.806,65	100,60	100,60
19.2 – Sostegno all'esecuzione degli interventi nell'ambito della strategia di sviluppo locale di tipo partecipativo	93.700.000,00	119.200.000,00	9.930.418,58	10,60	16.966.303,15	18,11	44.548.966,96	47,54	61.078.358,35	65,19	51,24
19.3 – Preparazione e realizzazione delle attività di cooperazione del gruppo di azione locale	7.990.000,00	7.990.000,00	-	-	-	-	-	-	-	-	-
19.4 – Sostegno per i costi di gestione e animazione	20.660.000,00	27.844.267,09	16.202.898,43	78,43	17.859.242,99	86,44	21.297.806,24	103,09	21.297.806,24	103,09	76,49
Totale	122.650.000,00	155.334.267,09	26.422.773,24	21,54	35.115.002,36	28,63	66.148.579,85	53,93	82.677.971,24	67,41	53,23

Stato di attuazione dei PAL

Le azioni del Piano d'Azione Locale possono essere attuate con la modalità “a regia GAL” (attuazione diretta da parte del GAL) e con la modalità “a bando” (attuazione da parte di soggetti pubblici e privati, singoli o associati, diversi dal GAL).

Per le azioni “a regia GAL”, al primo bando del febbraio 2019, ne è seguito un secondo nel mese di maggio 2021. Con D.D.G. n. 3980 del 26/09/2022 è stato emanato l'ultimo, sotto forma di chiamata a progetto, per la presentazione da parte dei GAL dei relativi Progetti operativi entro il 31/12/2022.

Per le azioni “a bando”, a partire dal mese di luglio 2019 è stata autorizzata la pubblicazione dei bandi a valere sulle sottomisure/operazioni afferenti l'attuazione del SSLTP. Nella tabella in coda al paragrafo sono riportati i dati di tutti i bandi approvati e pubblicati con i relativi importi.

Principali azioni intraprese nel 2022:

- la dotazione finanziaria aggiuntiva relativa all'estensione del PSR al biennio 2021 e 2022 è stata ripartita tra i 23 GAL secondo quanto previsto con il D.D.G. n. 73 del 25/01/2022 e D.D.G. n. 1723 del 26/04/2022 – *Metodologia per la ripartizione delle risorse della transizione per la Misura 19 “Sostegno allo Sviluppo Locale Leader – SLTP – sviluppo locale di tipo partecipativo” del PSR Sicilia 2014-2022* - a seguito del Regolamento (UE) n. 2220/2020 del Parlamento Europeo e del Consiglio, del 23 dicembre 2020 (sia in base a parametri storici, basati sui criteri demografici, sia in base alla performance ed alla capacità di spesa);
- nell'ambito delle azioni intraprese dall'AdG del PSR Sicilia 2014-2020 con lo scopo di accelerare l'erogazione dei fondi FEASR e incentivare il buon esito della progettualità proposta dai GAL, è stato recentemente emanato e pubblicato il D.D.G. n. 3032 del 25/07/2022. Tale disposizione consente ai GAL nella qualità di beneficiari della sottomisura 19.2 per l'attuazione delle azioni a regia GAL la possibilità di richiedere l'erogazione di acconti il cui importo, tenuto conto dell'eventuale anticipazione erogata, può arrivare complessivamente sino al 100% del contributo concesso, al netto degli eventuali ribassi d'asta salvo diverse indicazioni previste nel bando.
- pubblicazione chiamata a progetto sm 19.2 D.D.G. n. 3980 del 26/09/2022 – *Attuazione del Piano di Sviluppo Locale - Azioni “a regia GAL”* – e sm 19.4 D.D.G. n. 3981 del 26/09/2022 – *Sostegno per i costi di gestione e animazione*. Scopo delle chiamate a progetto è permettere ai GAL di

presentare i progetti operativi finanziati con le risorse aggiuntive assegnate a ciascun GAL con D.D.G. n. 1723 del 26/04/2022. Tramite la presentazione degli addendum infatti sono stati presentati 37 progetti a regia GAL che sono stati approvati dal CTR insieme alle varianti sostanziali al piano finanziario presentate da ciascun GAL. Entro il 31/12/2022 i GAL sono chiamati a presentare la progettazione operativa dei progetti a regia, la cui attuazione avverrà nel corso dei 24 mesi successivi in modo da garantire il termine ultimo per la rendicontazione del 30/06/2025. La chiamata a progetto relativa alla sm 19.4 consente ai GAL di presentare le domande di sostegno per l'assegnazione delle risorse relative ai costi di gestione e funzionamento del GAL, in modo che ciascun GAL possa garantire continuità nella gestione e attuazione della propria progettualità;

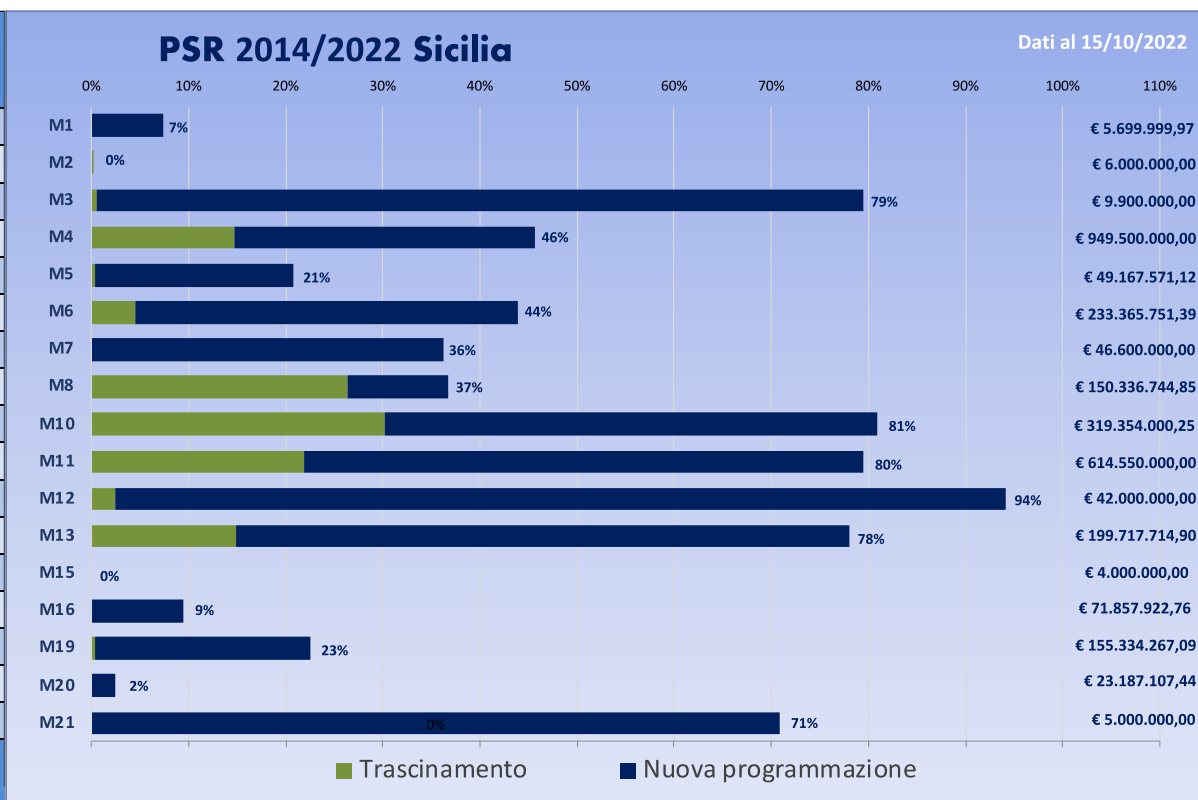
- pubblicazione bando sm 19.3 D.D.G. n.4061 del 30/09/2022 – *Preparazione e realizzazione delle attività di cooperazione del gruppo di azione locale*. Il bando, la cui chiusura è prevista per il 15/11/2022 consentirà ai GAL di presentare uno o più progetti di cooperazione. Esso finanzia progetti di cooperazione inter-territoriale, inter-regionale e trans-nazionale, il cui scopo principale consiste nello scambio di buone pratiche e nella cooperazione per migliorare le relazioni fra territori e il potenziale progettuale e relazionale dei GAL, valorizzando lo scambio di esperienze tra attori pubblici e privati dei territori e favorendo la realizzazione congiunta di azioni concrete di sviluppo locale e di promozione dei territori rurali. La dotazione finanziaria del bando è pari a € 3.500.000,00.

Bandi validati sul SIAN al 15/10/2022																																				
GAL	1.1		1.2		4.1		4.2		4.4C		6.2		6.4a		6.4b		6.4c		7.2		7.5		7.6		16.1		16.2		16.3		16.4		16.9		totale (*)	
	n.	€	n.	€	n.	€	n.	€	n.	€	n.	€	n.	€	n.	€	n.	€	n.	€	n.	€	n.	€	n.	€	n.	€	n.	€	n.	€	n.	€	n.	€
ELIMOS																	3	1.778.573,20	2	1.431.153,84	1	320.000,00			1	250.000,00			4	575.000,00			1	300.000,00	12	4.654.727,04
ELORO																	2	2.729.061,00			1	300.000,00									1	150.000,00	4	3.179.061,00		
ETNA										2	300.000,00	1	562.500,00				2	2.361.745,44			2	1.040.000,00	3	300.000,00			1	500.000,00					11	5.064.245,44		
ETNA SUD										2	780.100,00	1	301.250,00	1	226.875,00			2	1.061.889,60	1	600.000,00	1	240.077,37	1	440.000,00			1	40.000,00			1	200.000,00	11	3.890.191,97	
GOLFO DI CASTELLAMMARE																	4	1.558.482,37	1	1.027.300,00	1	620.000,00					2	540.000,00			2	500.000,00	12	5.081.767,37		
ISC MADONIE			2	35.000,00						4	780.000,00						4	3.557.545,16							2	690.000,00	1	150.000,00	1	435.000,00	1	452.793,00	15	6.100.338,16		
KALAT							1	1.000.000,00									1	1.000.000,00			1	646.805,00			2	652.090,50	1	300.000,00	1	400.000,00			8	4.298.895,50		
METROPOLIEST												1	250.000,00				2	1.350.000,00	1	1.000.000,00	1	800.000,00					1	200.000,00			1	200.000,00	7	3.800.000,00		
NATIBLEI												2	1.300.000,00				2	1.830.000,00								2	400.000,00	2	445.000,00			3	490.000,00	11	4.465.000,00	
NEBRODI PLUS												1	1.100.000,00				1	1.100.000,00				1	1.000.000,00	1	900.000,00							4	4.100.000,00			
TAORMINA PELORITANI			2	537.730,72													1	1.120.160,00					1	976.000,00							1	500.000,00	5	3.133.890,72		
ROCCA DI CERERE												1	510.000,00				1	1.050.000,00									1	600.000,00			1	290.705,25	6	4.050.705,25		
SICANI	1	201.492,00																																4	4.146.492,00	
SICILIA CENTRO MERIDIONALE												1	1.400.000,00				2	1.400.000,00				1	2.695.073,04											4	5.495.073,04	
TERRA BAROCCA										2	480.000,00						4	2.815.000,00									1	200.000,00					8	4.495.000,00		
TERRE DEL NISSENO			1	50.000,00													1	300.000,00	2	1.770.000,00	2	906.905,47	1	700.000,00	1	300.000,00			1	101.270,31	1	300.000,00	10	4.428.175,78		
TERRE DELL'ETNA E DELL'ALCANTARA												1	960.000,00				2	2.300.000,00	2	670.603,77	1	700.000,00							1	53.185,38			7	4.683.789,15		
TERRE DI ACI										1	100.000,00						1	500.000,00	2	2.028.000,00	1	875.000,00							2	308.493,01			1	100.000,00	8	3.911.493,01
TERRE NORMANNE																																		4	4.419.377,00	
TIRRENICO MARE MONTI BORGHI																	2	2.306.620,00																2	2.306.620,00	
TIRRENO EOLIE												2	735.000,00				3	1.450.942,07				1	980.000,00					1	200.000,00					7	3.365.942,07	
VALLE DEL BELICE																	3	1.258.000,00	1	500.000,00	1	500.000,00					2	550.000,00			1	120.000,00	8	2.928.000,00		
VALLI DEL GOLFO			2	455.810,24																								1	150.000,00			4	605.810,24			
totale (*)	1	201.492,00	7	1.078.540,96	1	960.000,00	1	1.000.000,00	1	3.565.000,00	11	2.440.100,00	10	6.158.750,00	2	526.875,00	44	34.298.018,84	13	10.163.963,08	21	18.781.332,41	8	3.516.000,00	5	1.592.090,50	5	1.240.000,00	24	5.708.933,70	4	1.635.000,00	14	3.303.498,25	172	92.604.594,74

(*) Ove per la stessa sottomisura sono stati emanati più bandi, le risorse riportate nel prospetto sono, per la maggioranza dei GAL, la somma delle dotazioni dei singoli bandi (con sovrapposizione delle eventuali risorse che, non essendo state utilizzate nei primi bandi, sono state inserite nei successivi).

GRAFICI (dotazione vers.10.1)

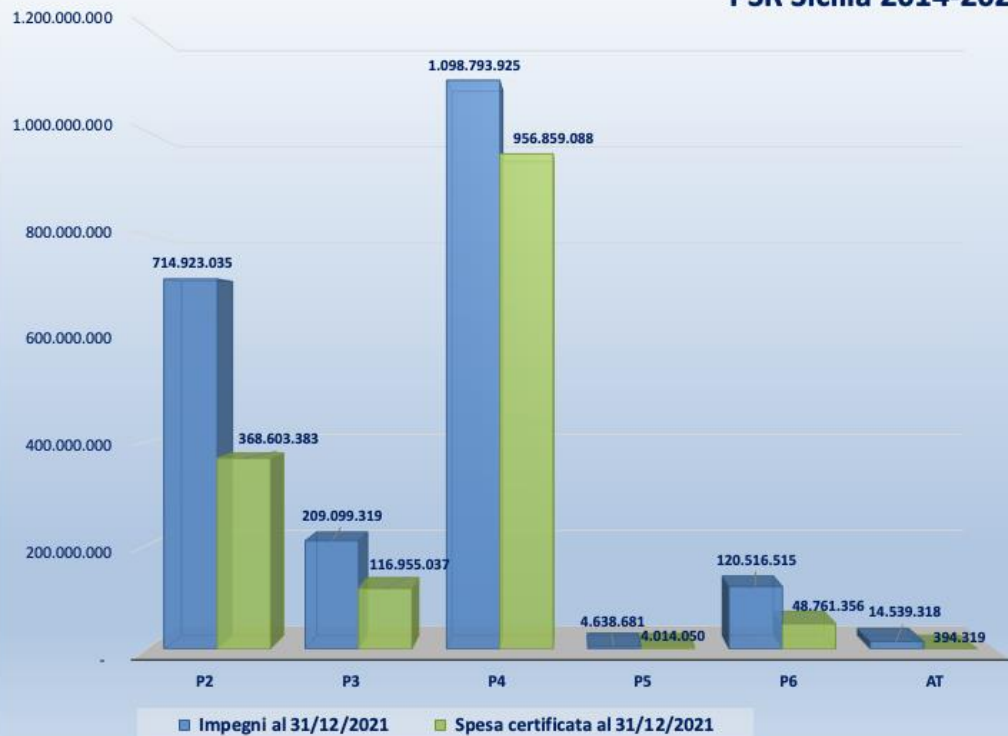
Misura	DOTAZIONE FINANZIARIA PSR 2014/2022	Trascinamento da PSR 2007/2013	Nuova Programmazione PSR2014/2022	Spesa pubblica PSR 2014/2022 Pagaenti effettuati
M1	€ 5.699.999,97	€ -	€ 423.620,39	€ 423.620,39
M2	€ 6.000.000,00	€ 15.960,00	€ -	€ 15.960,00
M3	€ 9.900.000,00	€ 54.860,69	€ 7.807.827,50	€ 7.862.688,19
M4	€ 949.500.000,00	€ 139.402.231,12	€ 293.948.027,50	€ 433.350.258,62
M5	€ 49.167.571,12	€ 202.872,91	€ 10.054.363,91	€ 10.257.236,82
M6	€ 233.365.751,39	€ 10.556.058,22	€ 91.969.807,76	€ 102.525.865,98
M7	€ 46.600.000,00	€ 48.873,59	€ 16.805.356,28	€ 16.854.229,87
M8	€ 150.336.744,85	€ 39.566.773,71	€ 15.544.084,71	€ 55.110.858,42
M10	€ 319.354.000,25	€ 96.394.366,43	€ 162.000.245,85	€ 258.394.612,28
M11	€ 614.550.000,00	€ 134.547.727,92	€ 354.196.736,84	€ 488.744.464,76
M12	€ 42.000.000,00	€ 1.039.290,86	€ 38.488.399,93	€ 39.527.690,79
M13	€ 199.717.714,90	€ 29.766.469,89	€ 126.016.712,87	€ 155.783.182,76
M15	€ 4.000.000,00	€ -	€ -	€ -
M16	€ 71.857.922,76	€ -	€ 6.812.151,68	€ 6.812.151,68
M19	€ 155.334.267,09	€ 579.444,66	€ 34.535.557,70	€ 35.115.002,36
M20	€ 23.187.107,44	€ -	€ 562.038,76	€ 562.038,76
M21	€ 5.000.000,00	€ -	€ 3.544.516,12	€ 3.544.516,12
	€ 2.885.571.079,77	€ 452.174.930,00	€ 1.162.709.447,81	€ 1.614.884.377,81



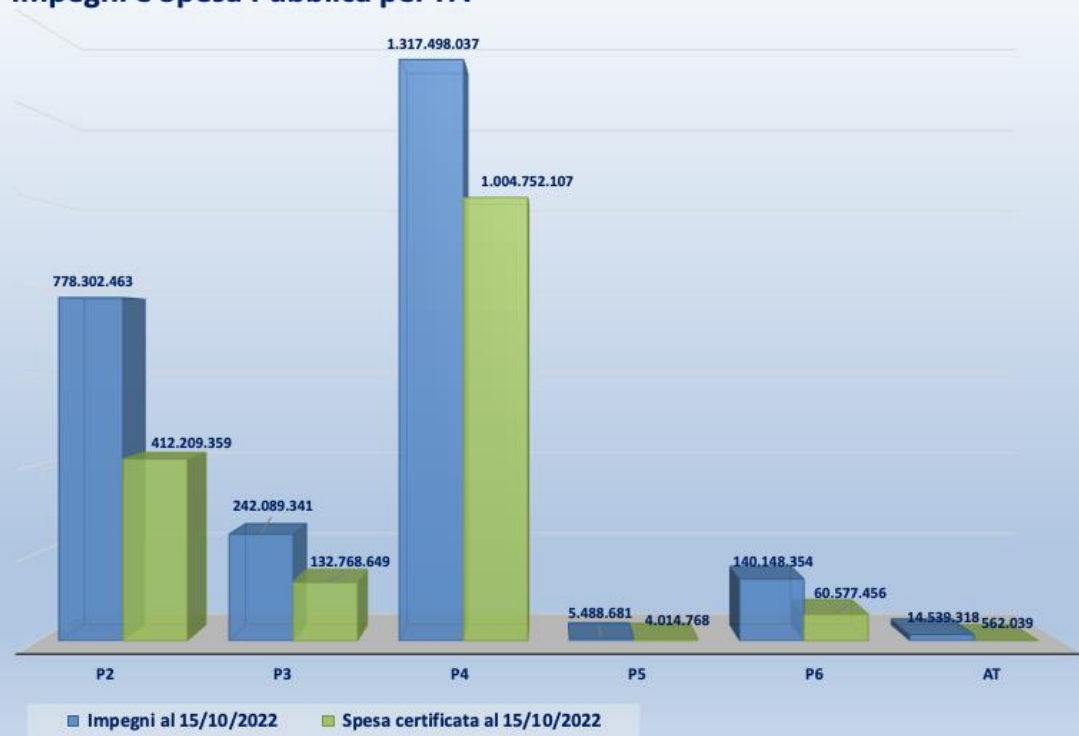
PSR Sicilia 2014/2022 Impegni e Pagamenti



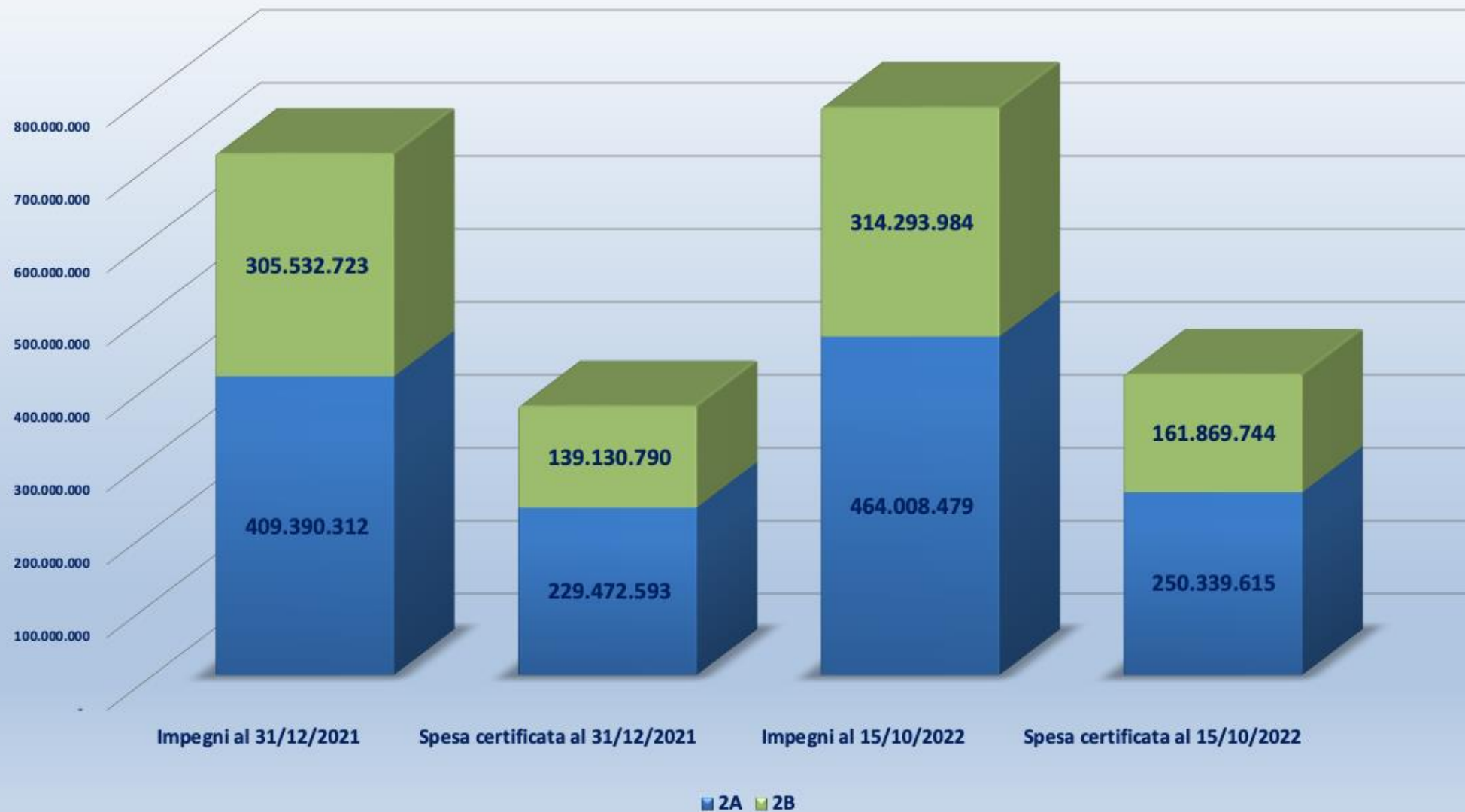
PSR Sicilia 2014-2022



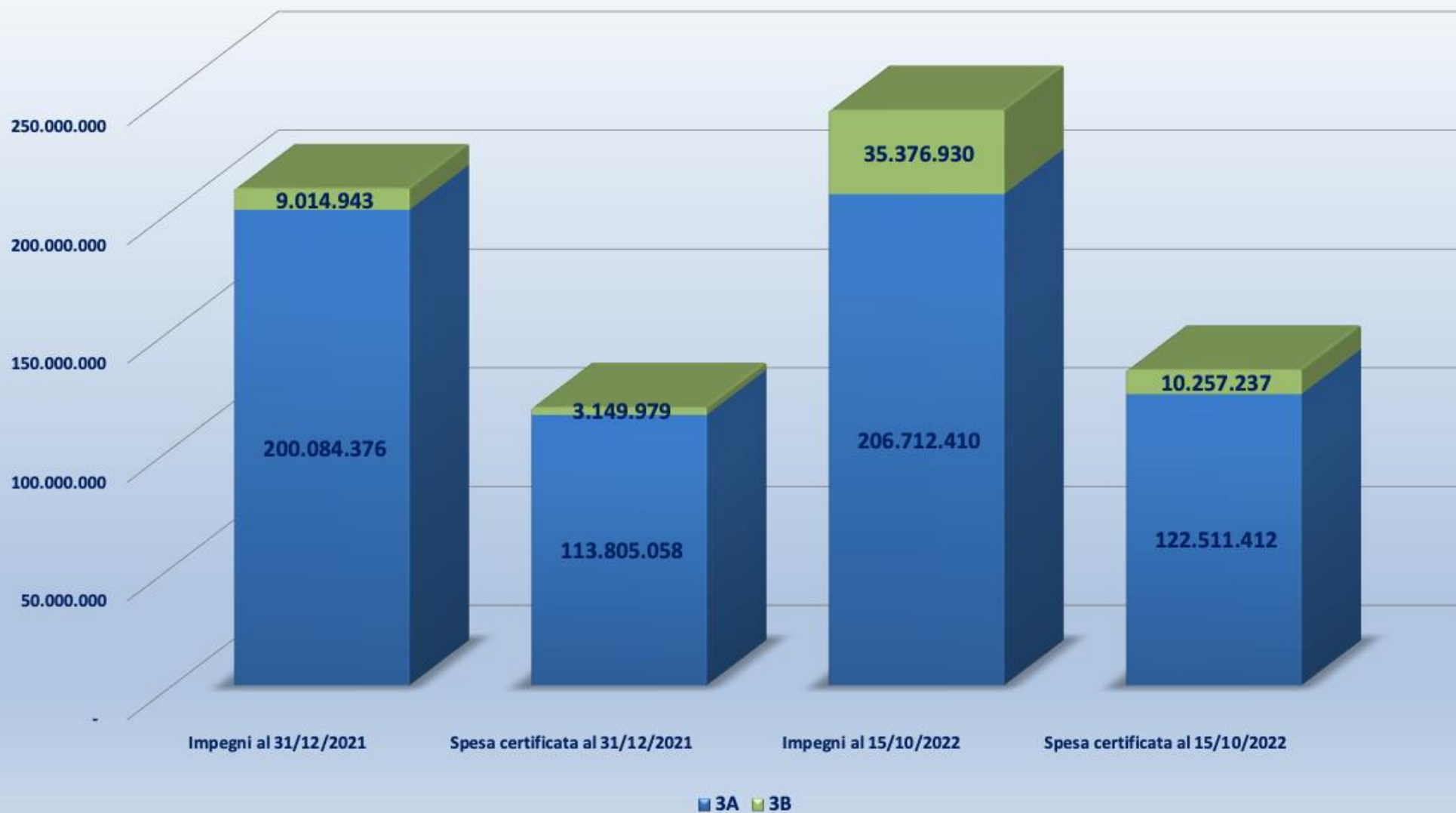
Impegni e Spesa Pubblica per FA



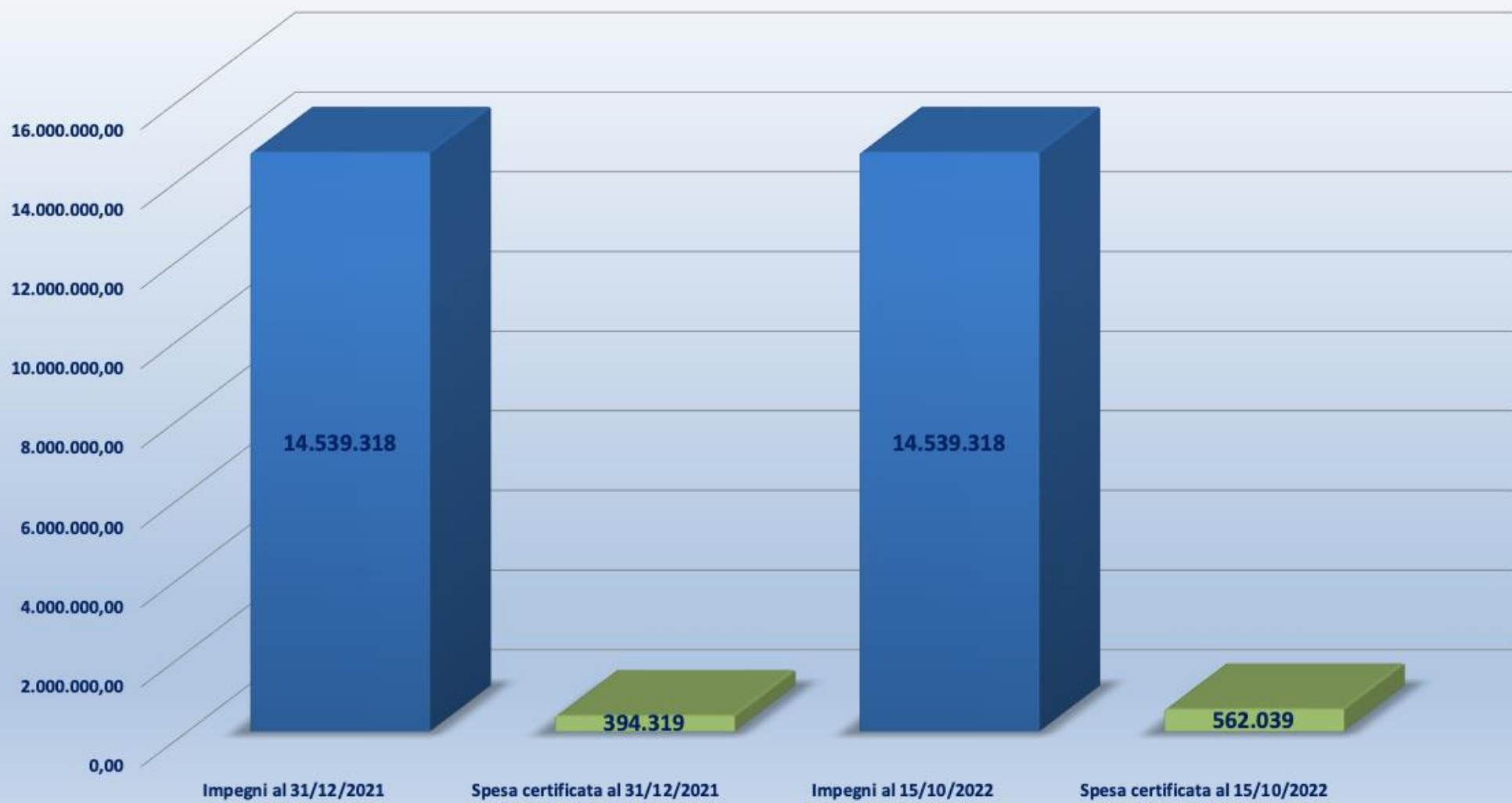
PSR Sicilia 2014-2022 Impegni e Pagamenti P2 al 2021 e al 15 ottobre 2022



PSR Sicilia 2014-2022 Impegni e Pagamenti P3 al 2021 e al 15 ottobre 2022



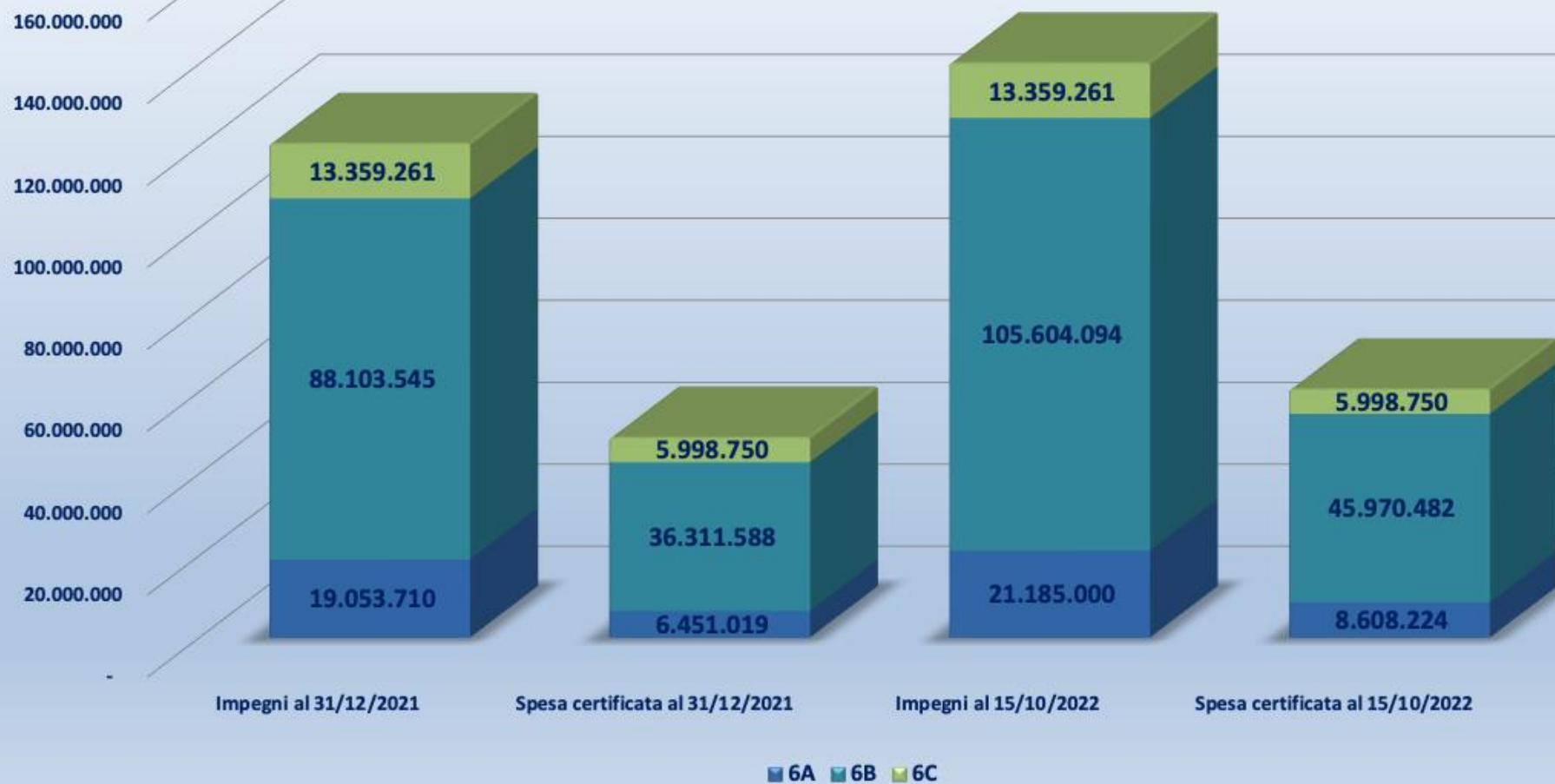
PSR Sicilia 2014-2022 Impegni e Pagamenti P4 al 2021 e al 15 ottobre 2022



PSR Sicilia 2014-2022 Impegni e Pagamenti P5 al 2021 e al 20 maggio 2022



PSR Sicilia 2014-2022 Impegni e Pagamenti P6 al 2021 e al 15 ottobre 2022



PSR Sicilia 2014-2022 Impegni e Pagamenti **AT** al 2021 e al 15 ottobre 2022



